



สำนักงานคณะกรรมการอาหารและยา
Food and Drug Administration, Thailand

คู่มือการใช้งานระบบ E-SUBMISSION สำหรับผู้ประกอบการ

เรื่อง

ระบบเพิ่มข้อมูลพื้นฐาน เพิ่มสถานที่

จัดทำโดย

กลุ่มควบคุมวัตถุอันตราย

กองควบคุมเครื่องสำอางและวัตถุอันตราย

สำนักงานคณะกรรมการอาหารและยา

พฤษภาคม 2566



การขอเข้าใช้งานระบบ e-Submission

* หากเคยขอเข้าใช้งานระบบด้านวัตถุอันตรายแล้ว และหนังสือมอบอำนาจไม่หมดอายุ ไม่ต้องดำเนินการในขั้นตอนนี้

1. สร้างบัญชีผู้ใช้งานระบบผ่าน Open ID

สร้างขึ้นบัญชีผู้ใช้งานระบบ Open ID ผ่านระบบของสำนักงานรัฐบาลอิเล็กทรอนิกส์ (องค์การมหาชน) (สรอ.) www.egov.go.th (หากมีปัญหาในการสมัครเพื่อสร้างบัญชีผู้ใช้งาน โปรดติดต่อ contact@ega.or.th หรือ โทร 0 2612 6000)

2. ยื่นหนังสือมอบอำนาจและหลักฐานประกอบเพื่อขอสิทธิ์เข้าใช้งานระบบ

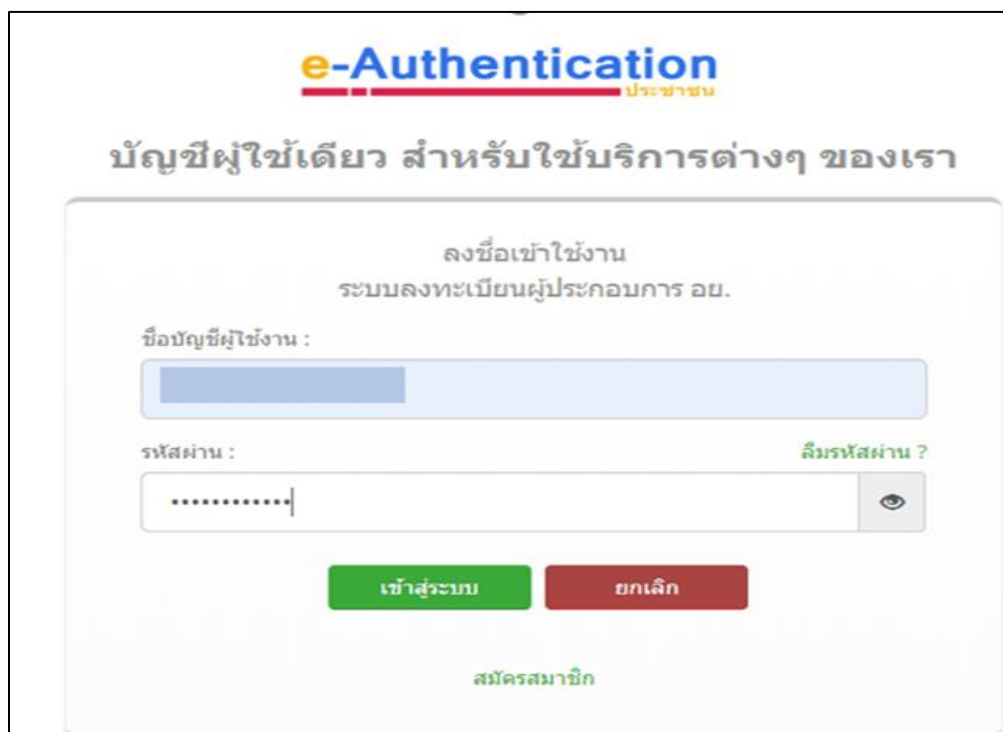
ยื่นหนังสือมอบอำนาจ (ตามแบบฟอร์ม) และหลักฐานประกอบเพื่อขอสิทธิ์เข้าใช้ระบบ ของแต่ละหน่วยงาน แต่ละผลิตภัณฑ์ ที่สำนักงานคณะกรรมการอาหารและยา หรือสำนักงานสาธารณสุขจังหวัดในพื้นที่ซึ่งสถานที่ผลิต หรือสถานที่นำเข้าตั้งอยู่ (ยื่นแค่ครั้งเดียวใช้ได้ตลอด จนกว่าหนังสือมอบอำนาจจะหมดอายุ (ปกติมีอายุ 1 ปี))

ขั้นตอนการเข้าสู่ระบบ

1. เมื่อผู้ใช้งานได้รับการเปิดสิทธิ์ให้เข้าใช้งานที่หน้าเว็บไซต์ SKYNET ที่ URL: privus.fda.moph.go.th จากนั้นให้เลือก “ผู้ประกอบการ”

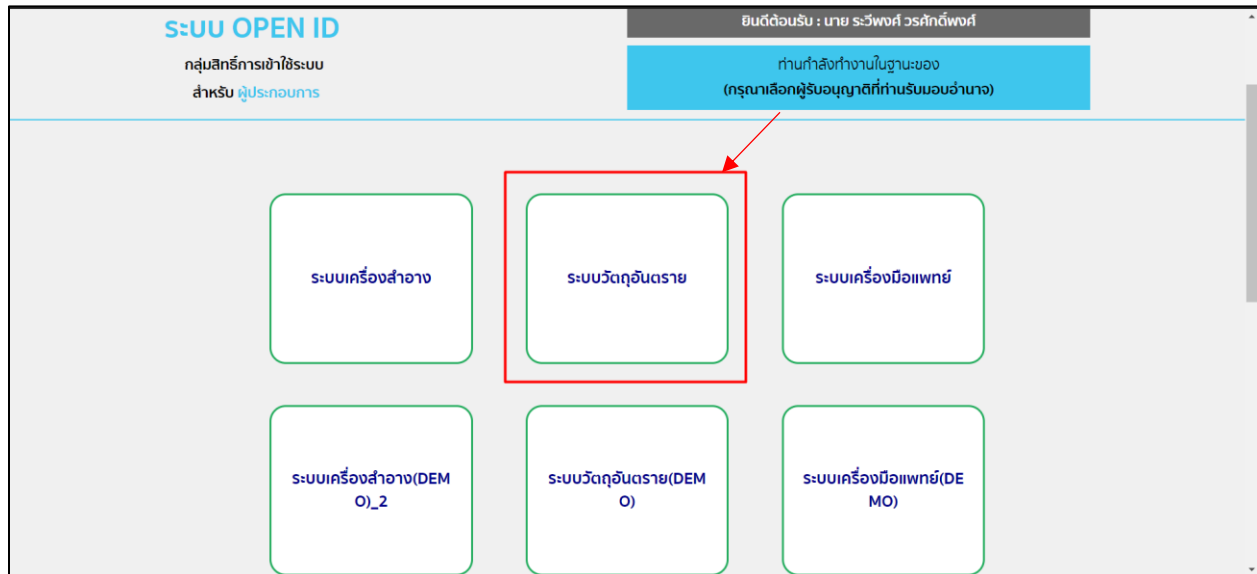


2. หลังจากคลิกที่ “ผู้ประกอบการ” ระบบจะให้ระบุบัญชีผู้ใช้ และรหัสผ่าน โดยกรอกข้อมูลบัญชีผู้ใช้ ที่ได้รับการสมัครระบบ Open ID จากนั้น คลิก “เข้าสู่ระบบ”

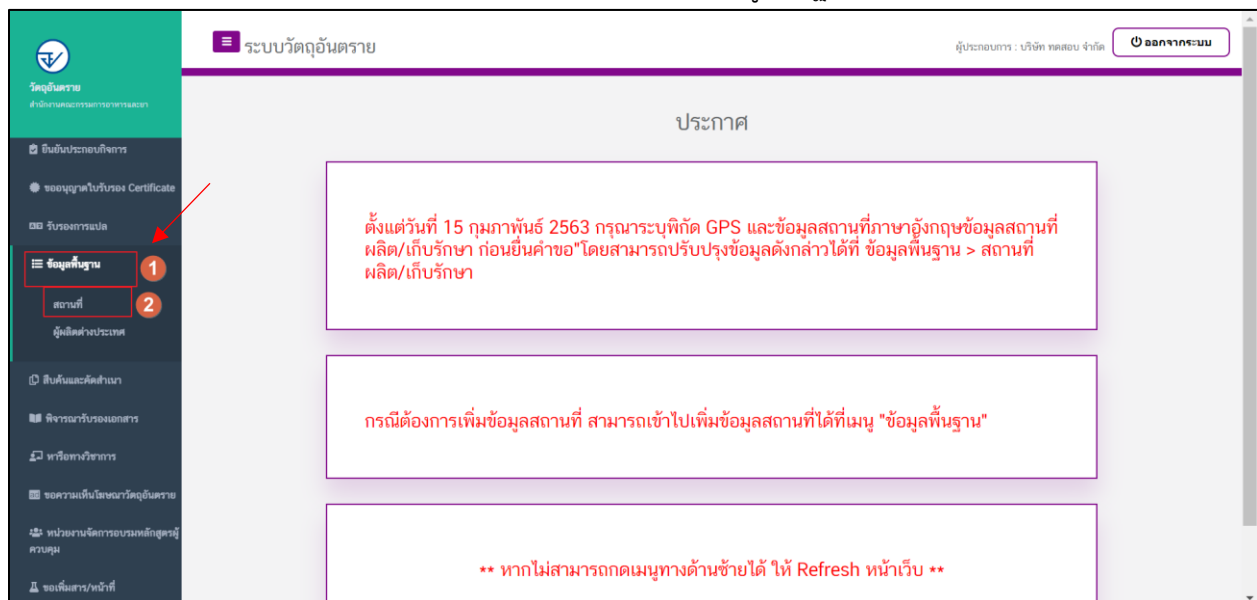


ขั้นตอนการเลือกกระบวนการ


1. หลังจากคลิกเข้าสู่ระบบแล้ว หน้าจอจะแสดงระบบที่ท่านมีสิทธิ์ใช้งาน จากนั้นให้ท่านเลือก “ระบบวัตถุอันตราย”



2. หลังจากที่ท่านเลือก ท่านจะพบหน้าจอระบบ ให้ท่านคลิกที่ “ข้อมูลพื้นฐาน” → “สถานที่”



ขั้นตอนการเพิ่มคำขอ

1. วิธีการเพิ่มคำขอเพิ่มสถานที่ ให้ทำการกดปุ่ม “  เพิ่มข้อมูลสถานที่ ”

รายการสถานที่

| ชื่อสถานที่ | ที่อยู่ | ประเภทสถานที่ | สถานะ |
|-------------|--|-----------------------|--------------|
| ZZZZ | เลขที่ 12 หมู่ 1 ตำบลวังสมบูรณ์ อำเภอวังสมบูรณ์ จังหวัดสระแก้ว 11000 โทรศัพท์ 00000 | สถานที่ติดต่อ | บันทึกเรื่อง |
| เทส | แขวงพระบรมหาราชวัง เขตพระนคร จังหวัด กรุงเทพมหานคร 10201 โทรศัพท์ 02123456 | สถานที่ติดต่อ | อนุมัติ |
| ทดสอบ | เลขที่ 8 หมู่ 8 ซอย 8 ถนน 8 ตำบลตลาดขวัญ อำเภอเมืองนนทบุรี จังหวัดนนทบุรี 8 โทรศัพท์ 8โทรสาร 8 | สถานที่ผลิต/เก็บรักษา | อนุมัติ |

2. จากนั้นให้ทำการเลือกประเภทสถานที่

ข้อมูลสถานที่ภาษาไทย

ชื่อบริษัท

เลขนิติบุคคล/บุคคลธรรมดา

รหัสผู้ประกอบการ

ชื่อสถานที่ติดต่อ

รหัสประจำบ้าน*

บ้านเลขที่

หมู่

จังหวัด*

รหัสไปรษณีย์*

e-mail

อาคาร

ซอย

เขต/อำเภอ*

โทรศัพท์*

พิกัด GPS*

ชั้น

ถนน

แขวง/ตำบล*

โทรสาร

ตัวอย่างเช่น "13.863525, 100.535628" สามารถค้นได้จาก google map



3. และทำการกรอกข้อมูลสถานที่ภาษาไทย

ประเภทสถานที่:

ข้อมูลสถานที่ภาษาไทย

| | | | | | |
|--------------------------|----------------------|------------------|----------------------|------------|----------------------|
| ชื่อบริษัท | บริษัท ทดสอบ จำกัด | | | | |
| เลขนิติบุคคล/บุคคลธรรมดา | 0000000000000 | รหัสผู้ประกอบการ | 252565 | | |
| ชื่อสถานที่ติดต่อ | <input type="text"/> | | | | |
| รหัสประจำบ้าน* | <input type="text"/> | | | | |
| บ้านเลขที่ | <input type="text"/> | อาคาร | <input type="text"/> | ชั้น | <input type="text"/> |
| หมู่ | <input type="text"/> | ซอย | <input type="text"/> | ถนน | <input type="text"/> |
| จังหวัด* | <input type="text"/> | เขต/อำเภอ* | <input type="text"/> | แขวง/ตำบล* | <input type="text"/> |
| รหัสไปรษณีย์* | <input type="text"/> | โทรศัพท์* | <input type="text"/> | โทรสาร | <input type="text"/> |
| e-mail | <input type="text"/> | พิกัด GPS* | <input type="text"/> | | |

ตัวอย่างเช่น "13.863525, 100.535628"
สามารถค้นได้จาก google map

4. เมื่อกรอกข้อมูลสถานที่ภาษาไทยครบถ้วนแล้ว ให้ทำการกรอกข้อมูลสถานที่ภาษาอังกฤษ

ข้อมูลสถานที่ภาษาอังกฤษ

| | | | | | |
|--|----------------------|----------|----------------------|--------|----------------------|
| Company Name* | <input type="text"/> | | | | |
| <small>กรุณาระบุชื่อบริษัทภาษาอังกฤษ</small> | | | | | |
| Address No. | <input type="text"/> | Building | <input type="text"/> | Floor. | <input type="text"/> |
| Village No. | <input type="text"/> | Alley. | <input type="text"/> | Road | <input type="text"/> |

ไฟล์แนบ

| | |
|---|--|
| สำเนาทะเบียนบ้าน | <input type="text" value="ไม่ได้เลือกไฟล์ใด"/> |
| สำเนาใบทะเบียนพาณิชย์ (ถ้ามี) กรณีผู้ยื่นคำขอเป็นบุคคลธรรมดา | <input type="text" value="ไม่ได้เลือกไฟล์ใด"/> |
| สำเนาหนังสือรับรองการจดทะเบียนนิติบุคคล (กรณีเป็น บริษัท/ห้าง/ห้าง) | <input type="text" value="ไม่ได้เลือกไฟล์ใด"/> |
| แผนที่ | <input type="text" value="ไม่ได้เลือกไฟล์ใด"/> |

บันทึกข้อมูล ยกเลิก

5. และทำการแนบไฟล์ตามหัวข้อเอกสารไฟล์แนบ

ข้อมูลสถานที่ภาษาอังกฤษ

Company Name*

Address No. Building Floor.

Village No. Alley. Road

ไฟล์แนบ

| | |
|---|--|
| สำเนาทะเบียนบ้าน | <input type="text" value="ไม่ได้อัปโหลดไฟล์"/> |
| สำเนาใบทะเบียนพาณิชย์ (ถ้ามี) กรณีผู้ยื่นคำขอเป็นบุคคลธรรมดา | <input type="text" value="ไม่ได้อัปโหลดไฟล์"/> |
| สำเนาหนังสือรับรองการจดทะเบียนนิติบุคคล (กรณีเป็น บริษัท/ห้าง/ห้าง) | <input type="text" value="ไม่ได้อัปโหลดไฟล์"/> |
| แผนที่ | <input type="text" value="ไม่ได้อัปโหลดไฟล์"/> |

6. เมื่อทำการกรอกข้อมูลครบถ้วนและแนบไฟล์แล้วให้ทำการกดปุ่ม “บันทึกข้อมูล”

ข้อมูลสถานที่ภาษาอังกฤษ

Company Name*

Address No. Building Floor.

Village No. Alley. Road

ไฟล์แนบ

| | |
|---|-------------------------------------|
| สำเนาทะเบียนบ้าน | <input type="text" value="HH.pdf"/> |
| สำเนาใบทะเบียนพาณิชย์ (ถ้ามี) กรณีผู้ยื่นคำขอเป็นบุคคลธรรมดา | <input type="text" value="HH.pdf"/> |
| สำเนาหนังสือรับรองการจดทะเบียนนิติบุคคล (กรณีเป็น บริษัท/ห้าง/ห้าง) | <input type="text" value="HH.pdf"/> |
| แผนที่ | <input type="text" value="HH.pdf"/> |



7. เมื่อยื่นคำขอแล้ว ระบบจะแสดงสถานะเป็น “บันทึกรอส่งเรื่อง”

1. ปุ่มลบคำขอ
2. ปุ่มแก้ไขรายละเอียดคำขอ
3. ปุ่มดูรายละเอียดคำขอ

The screenshot shows the 'ระบบวัดอุณหภูมิ' (Temperature Measurement System) dashboard. The main content area displays a search bar for 'รายการสถานที่' (Location List) and a table of application records. The table has columns for 'ชื่อสถานที่' (Location Name), 'ที่อยู่' (Address), 'ประเภทสถานที่' (Location Type), and 'สถานะ' (Status). The status for all records is 'บันทึกรอส่งเรื่อง' (Record pending submission). A red box highlights the first two rows of the table, and a red arrow points to the 'ลบ' (Delete) icon in the third row.

| ชื่อสถานที่ | ที่อยู่ | ประเภทสถานที่ | สถานะ |
|-------------------|---|---------------|-------------------|
| ทดสอบเพิ่มสถานที่ | เลขที่ test หมู่ test ชั้น test test ซอย test ถนน test ตำบล ทำบุญมี อำเภอ กิ่งอำเภอเกาะจันทร์ จังหวัดชลบุรี 11110 โทรศัพท์ 09000000 | สถานที่ติดต่อ | บันทึกรอส่งเรื่อง |
| ทดสอบเพิ่มสถานที่ | เลขที่ 5 หมู่ 5 ชั้น 5 5 ซอย 5 ถนน ทดสอบ ตำบล สัตหีบ อำเภอ สัตหีบ จังหวัดชลบุรี 11140 โทรศัพท์ 080900000 โทรสาร 09000000 | สถานที่ติดต่อ | บันทึกรอส่งเรื่อง |
| ZZZZ | เลขที่ 12 หมู่ 1 ตำบล วังสมบูรณ์ อำเภอ วังสมบูรณ์ จังหวัด สระแก้ว 11000 โทรศัพท์ 00000 | สถานที่ติดต่อ | บันทึกรอส่งเรื่อง |
| เทส | แขวง พระบรมมหาราชวัง เขต พระนคร จังหวัด กรุงเทพมหานคร 10201 โทรศัพท์ 02123456 | สถานที่ติดต่อ | อนุมัติ |

8. เมื่อเจ้าหน้าที่พิจารณาคำขอแล้วสถานะ จะเปลี่ยนเป็น “อนุมัติ”

The screenshot shows the 'ระบบวัดอุณหภูมิ' (Temperature Measurement System) dashboard. The main content area displays a search bar for 'รายการสถานที่' (Location List) and a table of application records. The status for the second record is 'อนุมัติ' (Approved). A red box highlights the second row of the table, and a red arrow points to the 'ลบ' (Delete) icon in the third row.

| ชื่อสถานที่ | ที่อยู่ | ประเภทสถานที่ | สถานะ |
|-------------------|---|---------------|-------------------|
| ทดสอบเพิ่มสถานที่ | เลขที่ test หมู่ test ชั้น test test ซอย test ถนน test ตำบล ทำบุญมี อำเภอ กิ่งอำเภอเกาะจันทร์ จังหวัดชลบุรี 11110 โทรศัพท์ 09000000 | สถานที่ติดต่อ | บันทึกรอส่งเรื่อง |
| ทดสอบเพิ่มสถานที่ | เลขที่ 5 หมู่ 5 ชั้น 5 5 ซอย 5 ถนน ทดสอบ ตำบล สัตหีบ อำเภอ สัตหีบ จังหวัดชลบุรี 11140 โทรศัพท์ 080900000 โทรสาร 09000000 | สถานที่ติดต่อ | อนุมัติ |
| ZZZZ | เลขที่ 12 หมู่ 1 ตำบล วังสมบูรณ์ อำเภอ วังสมบูรณ์ จังหวัด สระแก้ว 11000 โทรศัพท์ 00000 | สถานที่ติดต่อ | บันทึกรอส่งเรื่อง |

แก้ไขเมื่อ 18 พฤษภาคม 2566