

คู่มือการยื่นคำขอ E-Submission
การแจ้งการดำเนินการเกี่ยวกับวัตถุอันตรายชนิดที่ 2
กรณีมีไว้ในครอบครองเพื่อใช้รับจ้าง
สำหรับผู้ประกอบการ



สำนักงานคณะกรรมการอาหารและยา
Food and Drug Administration, Thailand

กลุ่มควบคุมวัตถุอันตราย
กองควบคุมเครื่องสำอางและวัตถุอันตราย
สำนักงานคณะกรรมการอาหารและยา

สารบัญ

1. ขั้นตอนการเข้าสู่ระบบ	3
2. ขั้นตอนการเลือกกระบวนการงาน	4
3. การเพิ่มคำขอแบบอ้างอิงเลขทะเบียน	6
4. ขั้นตอนการรอพิจารณา	11

1. ขั้นตอนการเข้าสู่ระบบ

เมื่อผู้ใช้งานได้รับการเปิดสิทธิ์เข้าใช้งานระบบที่หน้าเว็บไซต์ SKYNET ที่ URL: <http://privus.fda.moph.go.th> แล้วนั้นให้เลือก “ผู้ประกอบการ”




ระบบจะให้ระบุชื่อบัญชีผู้ใช้และรหัสผ่าน โดยกรอกข้อมูลบัญชีผู้ใช้ ที่ได้รับการสมัครระบบ Open ID จากนั้นคลิก “เข้าสู่ระบบ”

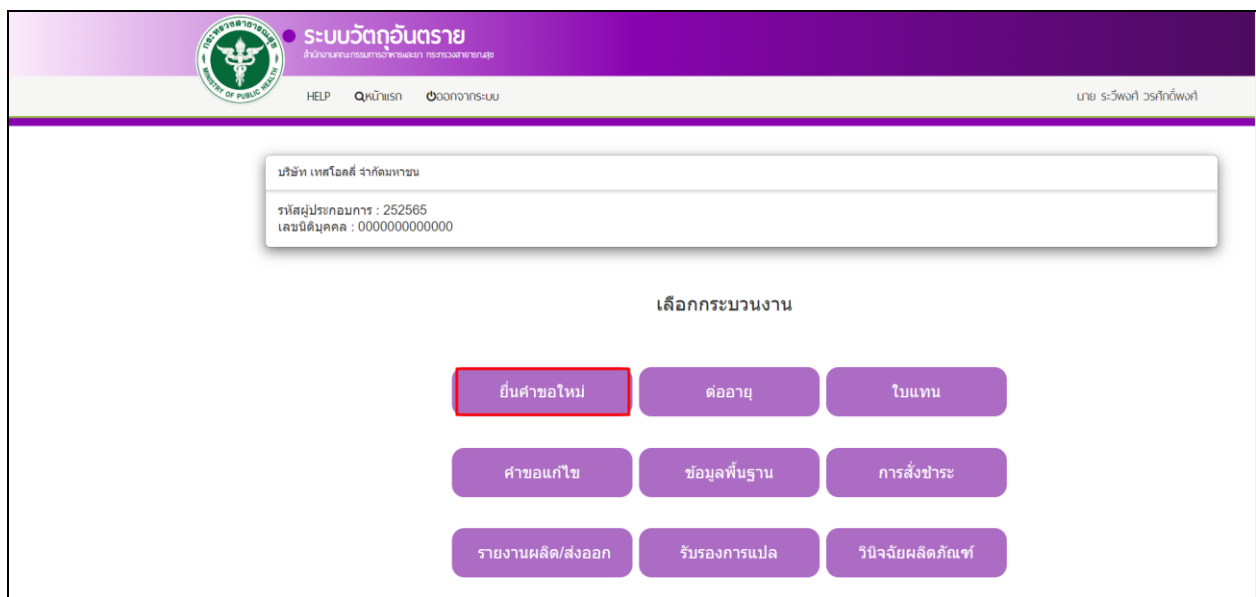
The screenshot shows the "e-Authentication" login page. At the top, it says "e-Authentication ประชาชน". Below that, it reads "บัญชีผู้ใช้เดี่ยว สำหรับใช้บริการต่างๆ ของเรา" (Individual user account for our various services). The main heading is "ลงชื่อเข้าใช้งาน ระบบลงทะเบียนผู้ประกอบการ ออ." (Log in to the Business Operator Registration System). There are two input fields: "ชื่อบัญชีผู้ใช้งาน :" (Username) and "รหัสผ่าน :" (Password). A "ลืมรหัสผ่าน ?" (Forgot password?) link is next to the password field. Below the fields are two buttons: "เข้าสู่ระบบ" (Log in) and "ยกเลิก" (Cancel). At the bottom, there is a "สมัครสมาชิก" (Sign up) link.

2. ขั้นตอนการเลือกกระบวนการ

หลังจากเข้าสู่ระบบแล้ว ให้ท่านเลือกระบบสิทธิ์ใช้งาน เป็น “ระบบวัตถุอันตราย”



ระบบแสดงข้อมูลของบริษัทฯ ที่จะยื่นคำขอ (ด้านบน) พร้อมกระบวนการต่างๆ ให้ท่านเลือก “คำขอใหม่”



จากนั้นให้เลือกประเภท “มีไว้ในครอบครอง” แล้วกดปุ่ม “ใบแจ้งดำเนินการ(วอ.2)”

ระบบจะแสดงหน้ารายการรับแจ้งดำเนินการวัดกุนทรายชนิดที่ 2 ครอบครอง

เลขใบแจ้งดำเนินการ	เลขอ้างอิง	วันที่เกินกำหนด	ชื่อผลิตภัณฑ์	สถานะ	รหัสการดำเนินการ	เลือกลง
			ยี่ห้อเลข ๑๕5	รอยืนยันตัวอย่าง	HS-2-2563-60000	เลือก
			ยี่ห้อเลข ๑๕5		HS-2-2563-99999	เลือก

3. การเพิ่มคำขอแบบอ้างอิงเลขทะเบียน

การเพิ่มคำขอให้ผู้ประกอบการทำการคลิกที่ปุ่ม “เพิ่มคำขอ”

ระบบทันตกรรม
สำนักงานคณะกรรมการอาหารและยา กระทรวงสาธารณสุข

บริษัท เทคโบลส์ จำกัดมหาชน
รหัสผู้ประกอบการ : 252565
เลขนิติบุคคล : 00000000000000

รายการรับแจ้งดำเนินการวัดคุณภาพชนิดที่ 2 ครบรอบ

เลขใบแจ้งดำเนินการ	เลขอ้างอิง	วันที่เริ่มค่าขอ	ชื่อผลิตภัณฑ์	สถานะ	รหัสการค้า/ใบแจ้ง	เลือก
			ชี่รานเลข เอ55	รอยืนยันค่าขอ	HS-2-2563-60000	เลือก
			ชี่รานเลข เอ55		HS-2-2563-59999	เลือก

เพิ่มคำขอ

จากนั้นระบบจะแสดงกระบวนการให้ผู้ประกอบการเลือก “แบบอ้างอิงเลขทะเบียน”

กรุณาเลือกกระบวนการ

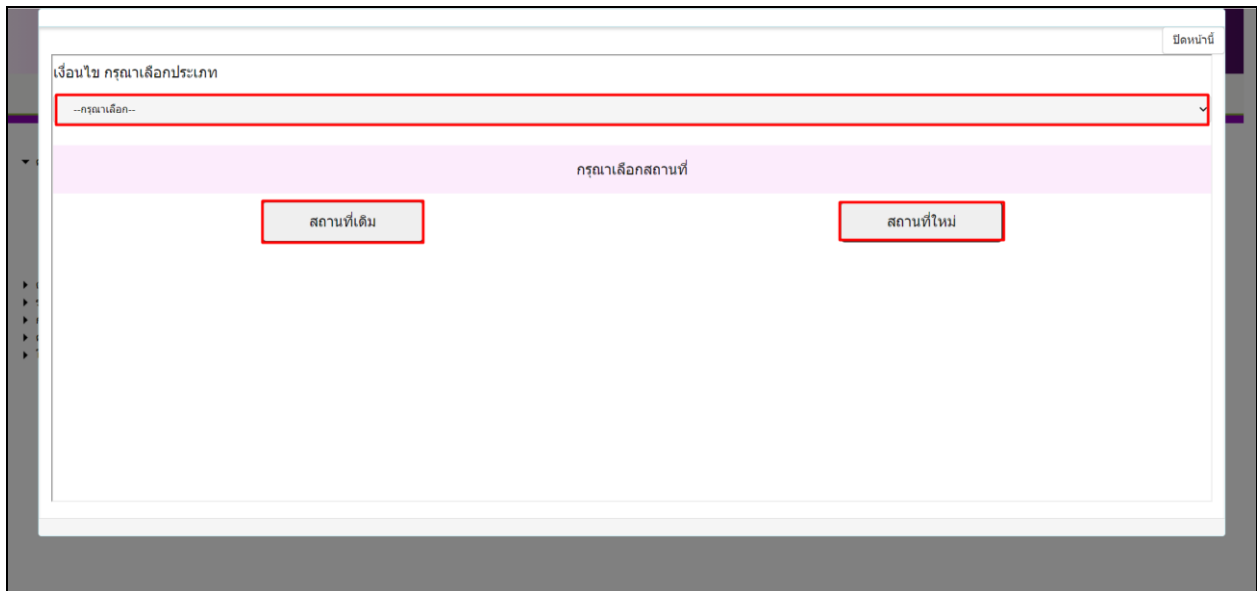
แบบอ้างอิงเลขทะเบียน

แบบยกเว้นเลขทะเบียน

สำหรับกรณี Naphthalene และกรณีการนำเข้าวัตถุเคมีคอลเกรดการค้าแดงเพื่อใช้ในการผลิตของตนเอง

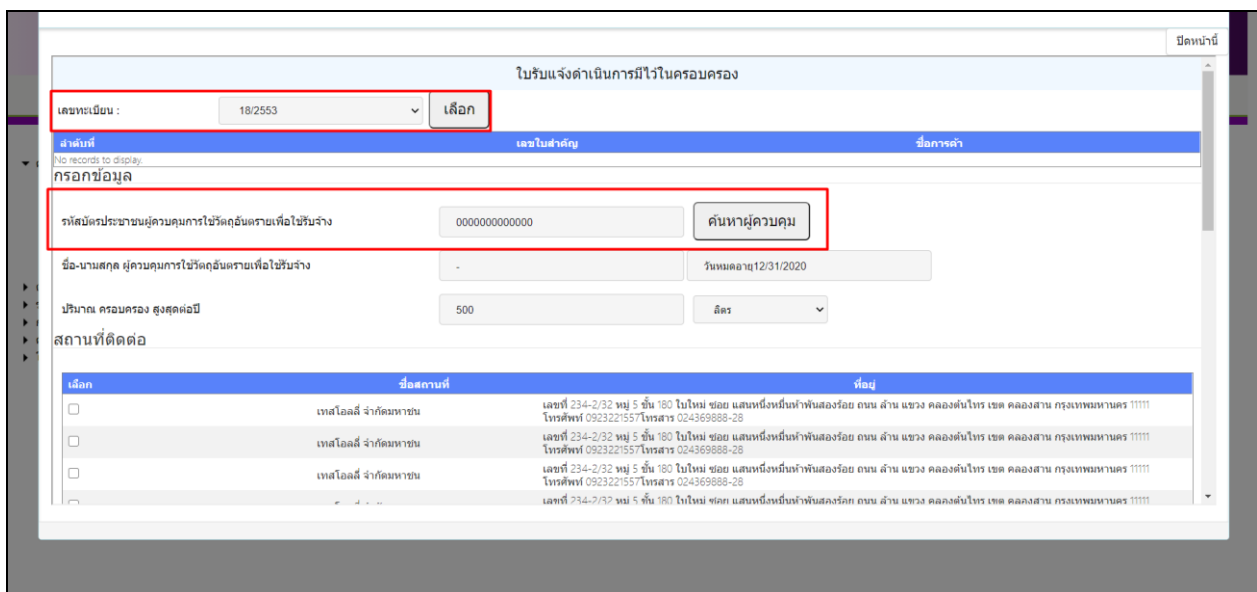
หมายเหตุ ประเภทครอบครอง เลือกได้เฉพาะแบบอ้างอิงทะเบียน

ระบบจะแสดงให้ผู้ประกอบการเลือก “เงื่อนไข” (เพื่อใช้รับจ้างทำความสะอาด/ฆ่าเชื้อ หรือเพื่อใช้รับจ้างกำจัดแมลง) และเลือกสถานที่ “สถานที่เดิม” และ “สถานที่ใหม่” แต่ในตัวอย่างนี้จะเลือกเป็น “สถานที่เดิม”



- เลือก “สถานที่เดิม” กรณีสายการผลิตเดิมหรือสถานที่เก็บรักษาเคยได้รับอนุญาตแล้ว
- เลือก “สถานที่ใหม่” กรณีสายการผลิตใหม่/ผู้ประกอบการรายใหม่

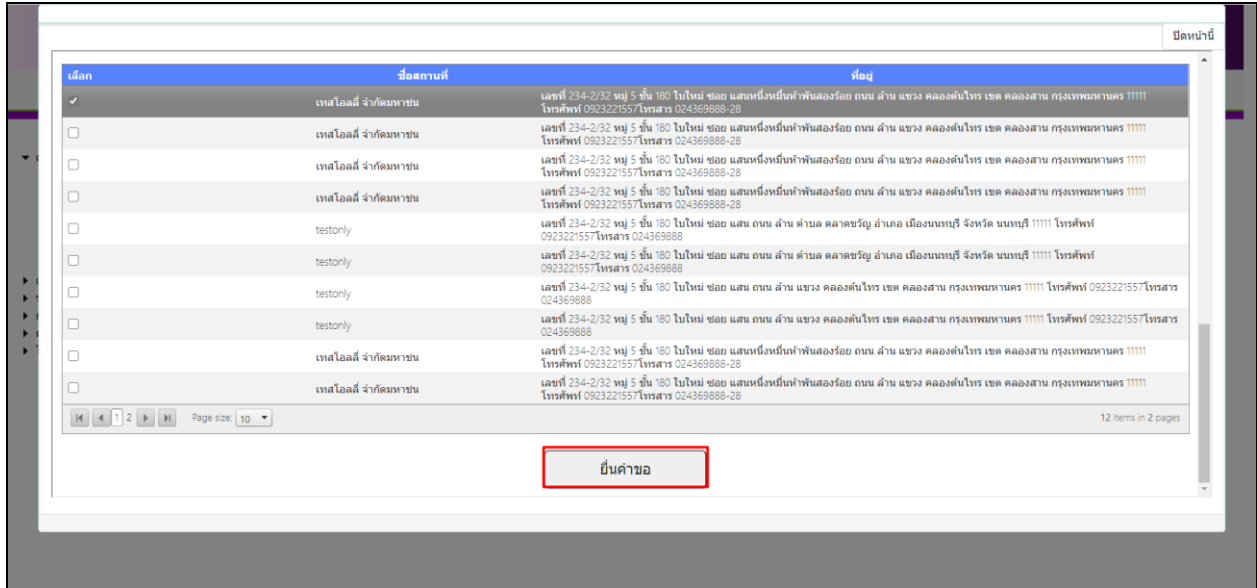
จากนั้นทำให้ทำการเลือก “เลขทะเบียน” (สามารถเลือกได้มากกว่า 1 รายการ) และทำการกรอกข้อมูลรหัสบัตรประชาชนผู้ควบคุมการใช้วัตถุอันตรายเพื่อใช้รับจ้าง จากนั้นกดปุ่ม “ค้นหาผู้ควบคุม” (เฉพาะกรณีเพื่อใช้รับจ้างกำจัดแมลง)



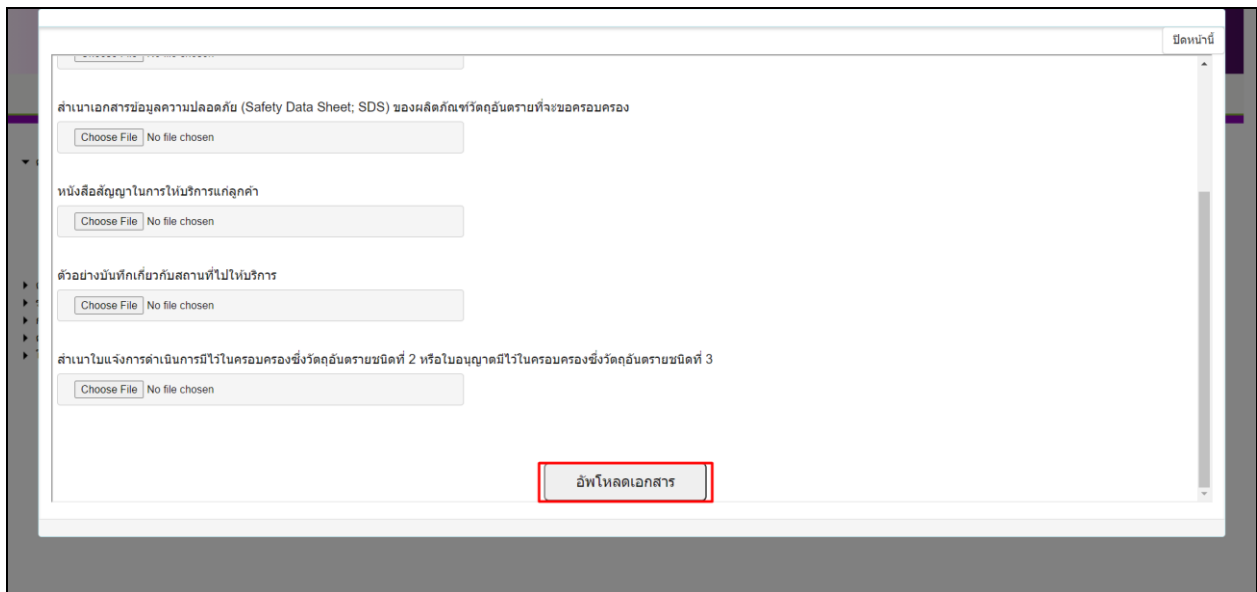
หลังจากเลือกเลขทะเบียนและชื่อผู้ควบคุมการใช้วัตถุอันตรายเพื่อใช้รับจ้างแล้ว ให้ทำการระบุ “ปริมาณ ครอบครองสูงสุดต่อปี” และ “พื้นที่เฉพาะในส่วนการครอบครองสูงสุด (ตารางเมตร)”

จากนั้นเลือกรายการ “สถานที่ติดต่อ” และ “สถานที่เก็บ” (สามารถเลือกได้มากกว่า 1 แห่ง)

หลังจากกรอกข้อมูลครบถ้วนแล้วให้ทำการ “ยื่นคำขอ”

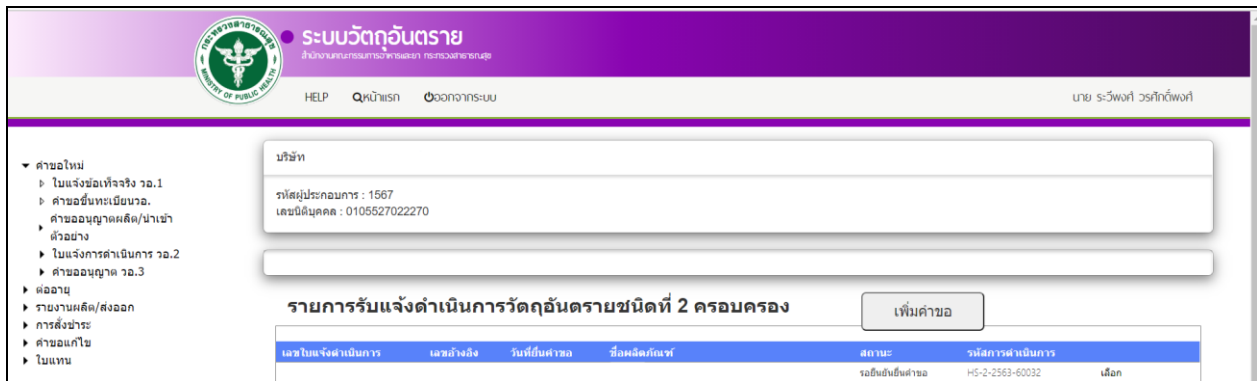


ระบบจะแสดงหน้ารายการเอกสารแนบ ให้ผู้ประกอบการแนบไฟล์ตามหัวข้อเอกสารให้ครบถ้วน จากนั้นกดปุ่ม “อัปโหลดเอกสาร”



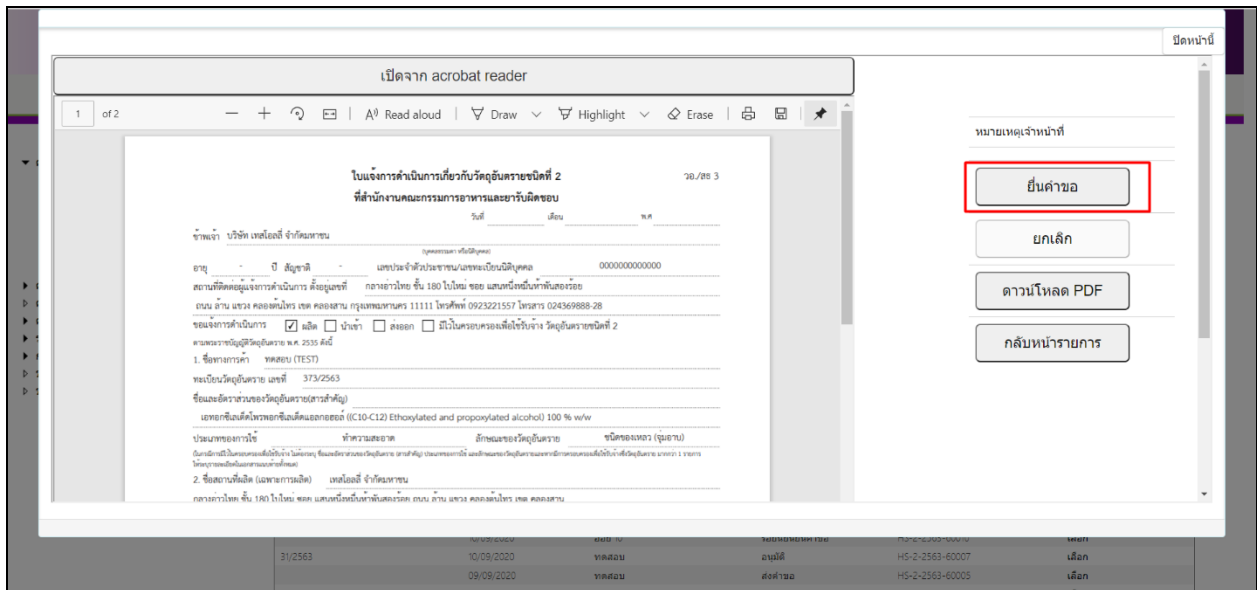
หมายเหตุ รูปแบบไฟล์แนบเป็น .pdf และแต่ละไฟล์มีขนาดไม่เกิน 5MB

ระบบจะแสดงรายการคำขอที่ผู้ประกอบการยื่นเป็นสถานะ “รอยืนยันยื่นคำขอ” จากนั้นกดปุ่ม “เลือก” หน้ารายการคำขอ



ให้ผู้ประกอบการตรวจสอบความครบถ้วน/ถูกต้องของข้อมูลและเอกสารแนบ

- เอกสารครบถ้วน/ถูกต้อง กดปุ่ม “ยื่นคำขอ” เพื่อส่งเรื่องให้เจ้าหน้าที่พิจารณา
- เอกสารไม่ครบถ้วน/ถูกต้อง กดปุ่ม “ยกเลิก” เพื่อกลับไปแก้ไขและบันทึกข้อมูลใหม่



ระบบจะเปลี่ยนสถานะคำขอเป็น “ส่งคำขอ” เพื่อรอให้เจ้าหน้าที่พิจารณา

ระบบวัดกัญธราย
สำนักงานคณะกรรมการอาหารและยา กระทรวงสาธารณสุข

HELP คู่มือแรก ใช้งานจากระบบ

นาย ธีรวัฒน์ ตรีภักดิ์โพธิ์

บริษัท เทคโบลส์ จำกัดมหาชน

รหัสผู้ประกอบการ : 252565
เลขนิติบุคคล : 0000000000000

รายการรับแจ้งดำเนินการวัดกัญธรายชนิดที่ 2 ครบครอง

เลขใบแจ้งดำเนินการ	วันที่ยื่นคำขอ	ชื่อผลิตภัณฑ์	สถานะ	วันที่ดำเนินการ	เลือก
	24/09/2020	โฆ พัสล สิว สิวอินเฟดแทนท์ เซอร์เฟส อลีน	ส่งคำขอ	HS-2-2563-60074	เลือก
		ธีราแลน ๗95	รอยื่นยืนยันคำขอ	HS-2-2563-60000	เลือก
		ธีราแลน ๗95		HS-2-2563-59999	เลือก

4. ขั้นตอนการรอพิจารณา

เมื่อเจ้าหน้าที่ทำการรับเรื่องแล้ว ระบบจะเปลี่ยนสถานะคำขอเป็น “รอผลการพิจารณา”

ระบบวัดกัญธราย
สำนักงานคณะกรรมการอาหารและยา กระทรวงสาธารณสุข

HELP คู่มือแรก ใช้งานจากระบบ

นาย ธีรวัฒน์ ตรีภักดิ์โพธิ์

บริษัท เทคโบลส์ จำกัดมหาชน

รหัสผู้ประกอบการ : 252565
เลขนิติบุคคล : 0000000000000

รายการรับแจ้งดำเนินการวัดกัญธรายชนิดที่ 2 ผลิต

เลขใบแจ้งดำเนินการ	เลขอ้างอิง	วันที่ยื่นคำขอ	ชื่อผลิตภัณฑ์	สถานะ	วันที่ดำเนินการ	เลือก
	136/2563	10/09/2020	ทศสว	รอผลการพิจารณา	HS-2-2563-60007	เลือก
	135/2563	09/09/2020	ทศสว	ส่งคำขอ	HS-2-2563-60005	เลือก
			ทศสว		HS-2-2563-60004	เลือก
			ทศสว	รอยื่นยืนยันคำขอ	HS-2-2563-59998	เลือก
	134/2563	07/09/2020	ทศสว	ยกเลิกคำขอ	HS-2-2563-59997	เลือก
			ทศสว		HS-2-2563-59996	เลือก
			ทศสว		HS-2-2563-59995	เลือก
			ทศสว		HS-2-2563-59993	เลือก
			ทศสว		HS-2-2563-59990	เลือก
30/2563	132/2563	02/09/2020	โฆแทลลิสออกวิน	อนุมัติ	HS-2-2563-59978	เลือก
			ทศสว		HS-2-2563-59975	เลือก
			ทศสว		HS-2-2563-59974	เลือก
			ทศสว		HS-2-2563-59972	เลือก

หมายเหตุ : ในขั้นตอนนี้เจ้าหน้าที่ที่สามารถคืนคำขอได้ (กรณีเอกสารไม่ครบถ้วน/ถูกต้อง) และสถานะของคำขอจะเปลี่ยนเป็น “คืนคำขอ”

หลังจากเจ้าหน้าที่พิจารณาคำขอเสร็จสิ้นแล้ว สถานะของคำขอจะเปลี่ยนเป็น “อนุมัติ” และผู้ประกอบการสามารถพิมพ์ใบแจ้งการดำเนินการผ่านระบบ เพื่อใช้เป็นหลักฐานได้ โดยกด “เลือก” เพื่อดูข้อมูล

The screenshot displays the Thai Public Health System (ระบบวัดกัญตราย) interface. At the top, there is a header with the Ministry of Public Health logo and the text "ระบบวัดกัญตราย" (Public Health Measurement System). Below the header, there is a navigation menu with options like "HELP", "ค้นหาเรื่อง" (Search Case), and "ออกจากระบบ" (Logout). The main content area shows a search bar with the name "บริษัท เทคโบลส์ จำกัดมหาชน" and a list of records. The records are displayed in a table with columns for "เลขใบแจ้งดำเนินการ" (Operation Notification Number), "เลขอ้างอิง" (Reference Number), "วันที่เป็นค่าขอ" (Request Date), "ชื่อผลิตภัณฑ์" (Product Name), "สถานะ" (Status), and "รหัสการดำเนินการ" (Operation Code). The status "อนุมัติ" (Approved) is highlighted in red in the first row. A "เพิ่มคำขอ" (Add Request) button is visible next to the table.

เลขใบแจ้งดำเนินการ	เลขอ้างอิง	วันที่เป็นค่าขอ	ชื่อผลิตภัณฑ์	สถานะ	รหัสการดำเนินการ
31/2563	136/2563	10/09/2020	ทดสอบ	อนุมัติ	HS-2-2563-60007
	135/2563	09/09/2020	ทดสอบ	ส่งคำขอ	HS-2-2563-60005
			ทดสอบ		HS-2-2563-60004
			ทดสอบ	รอยืนยันใบคำขอ	HS-2-2563-59998
	134/2563	07/09/2020	ทดสอบ	ยกเลิกคำขอ	HS-2-2563-59997
			ทดสอบ		HS-2-2563-59996
			ทดสอบ		HS-2-2563-59995
			ทดสอบ		HS-2-2563-59993
			ทดสอบ		HS-2-2563-59990
30/2563	132/2563	02/09/2020	ใบทะเบียนสถานรับ	อนุมัติ	HS-2-2563-59978
			ทดสอบ		HS-2-2563-59975
			ทดสอบ		HS-2-2563-59974
			ทดสอบ		HS-2-2563-59971