

# คู่มือการใช้งานระบบ E-Submission สำหรับผู้ประกอบการ

## การแก้ไขเปลี่ยนแปลงรายการในใบนำผ่าน

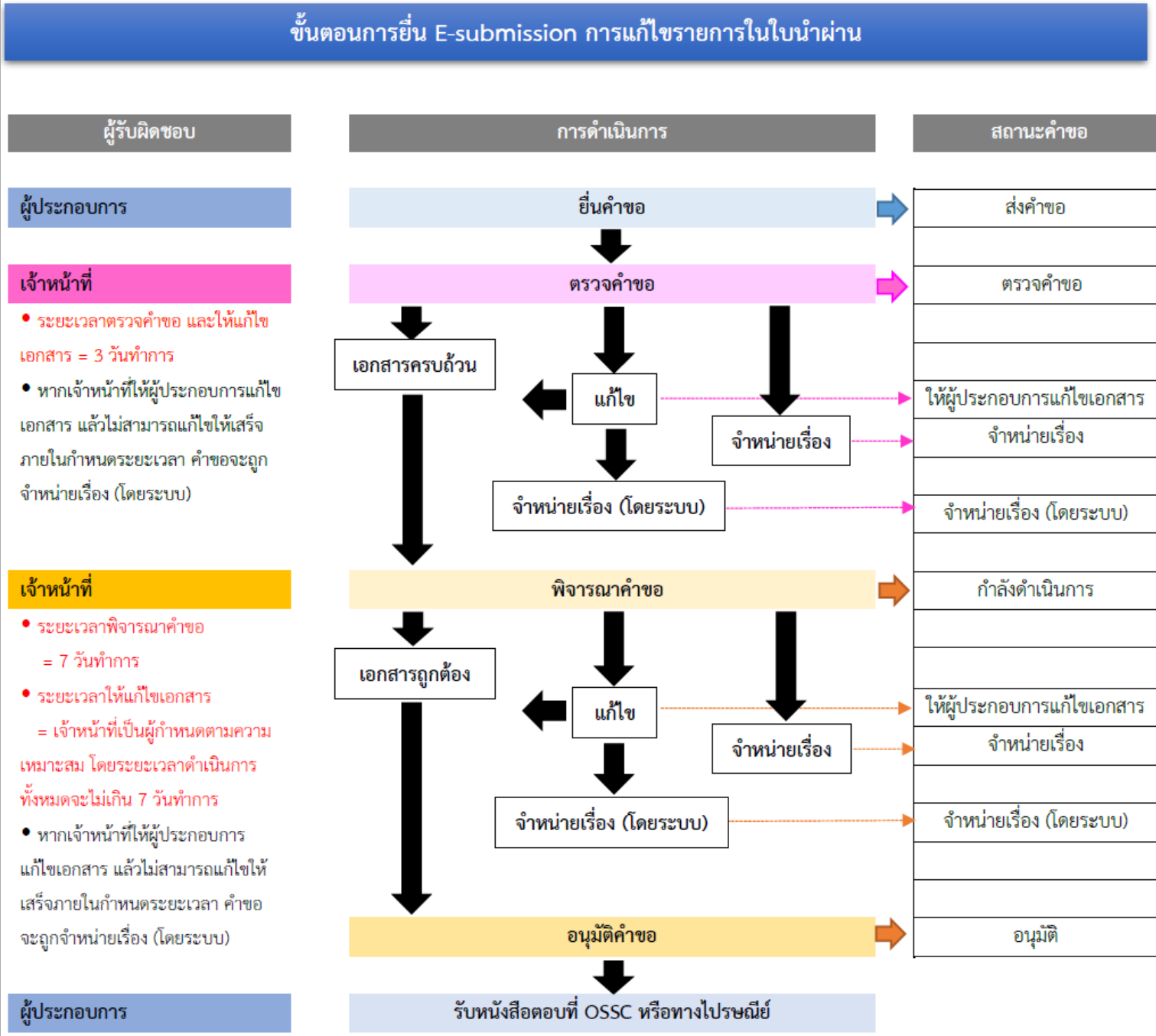
30 มีนาคม 2566

กลุ่มควบคุมวัตถุอันตราย กองควบคุมเครื่องสำอางและวัตถุอันตราย สำนักงานคณะกรรมการอาหารและยา

# สารบัญ

- สรุปขั้นตอนการขอแก้ไขรายการในใบนำผ่าน..... 3
- ขั้นตอนก่อนเข้าสู่ระบบ..... 4
- ขั้นตอนการเข้าสู่ระบบ..... 5
- ขั้นตอนการยื่นคำขอ..... 9
- ช่องทางการติดต่อกรณีพบปัญหาในการยื่นคำขอ..... 24

สรุปขั้นตอน  
การขอแก้ไข  
รายการในใบนำผ่าน



# ขั้นตอนก่อนเข้าสู่ระบบ

## 1. สร้างบัญชีผู้ใช้งานระบบผ่าน Open ID

สร้างบัญชีผู้ใช้งานระบบ Open ID ผ่านระบบของสำนักงานรัฐบาลอิเล็กทรอนิกส์ (องค์การมหาชน) (สรอ.) [www.egov.go.th](http://www.egov.go.th) ( หากมีปัญหาในการสมัครเพื่อสร้างบัญชีผู้ใช้งาน โปรดติดต่อ [contact@ega.or.th](mailto:contact@ega.or.th) หรือ โทร 0 2612 6000 )

## 2. ยื่นหนังสือมอบอำนาจและหลักฐานประกอบเพื่อขอลิทธิ เข้าใช้งานระบบนำผ่านวัตถุอันตราย

ยื่นหนังสือมอบอำนาจ (แบบฟอร์มตามลิงก์ด้านล่าง) และหลักฐานประกอบเพื่อขอลิทธิเข้าใช้ระบบ โดยยื่นที่ศูนย์ One Stop Service (OSSC) สำนักงานคณะกรรมการอาหารและยา อาคาร 6 ชั้น 5

แบบฟอร์มหนังสือมอบอำนาจ

<https://mnfda.fda.moph.go.th/hazard/?p=6479> (ลำดับที่ 40)

หลักฐานประกอบการยื่นหนังสือมอบอำนาจ

<https://mnfda.fda.moph.go.th/hazard/?p=6479> (บันทึกการตรวจเอกสารลำดับที่ 4)

# ขั้นตอนการเข้าสู่ระบบ

1. เมื่อผู้ใช้งานได้รับการเปิดสิทธิ์ ให้เข้าที่เว็บไซต์ SKYNET ที่ URL: [privus.fda.moph.go.th](http://privus.fda.moph.go.th) จากนั้น ให้เลือก “ผู้ประกอบการ”

The screenshot shows the website interface for SKYNET. At the top, there is a navigation bar with the URL [privus.fda.moph.go.th](http://privus.fda.moph.go.th). Below the navigation bar, the text 'ประกาศ' (Announcement) is displayed, followed by the subtitle 'เพื่อการใช้งานระบบได้อย่างสมบูรณ์ กรุณาดาวน์โหลดไฟล์ด้านล่าง' (To use the system properly, please download the files below). A green button labeled 'ดาวน์โหลด' (Download) is visible. Below this, the text 'ส่วนบริการ' (Service Section) is underlined. A large red arrow points down to a grid of six service categories. The first category, 'ผู้ประกอบการ' (Business Operator), is highlighted with a red border. The other categories are 'ประชาชน' (Citizens), 'ผู้ประกอบการวิชาชีพ' (Professional Business Operators), 'เจ้าหน้าที่ ออ.' (Staff - Out), 'เจ้าหน้าที่ สสอ.' (Staff - SSO), and 'เจ้าหน้าที่' (Staff).

# ขั้นตอนการเข้าสู่ระบบ

2. ระบุชื่อบัญชีผู้ใช้ และรหัสผ่าน ที่ได้รับจากการสมัครระบบ Open ID จากนั้น คลิก “เข้าสู่ระบบ”



The screenshot shows a login form for Digital ID. At the top, there is a logo consisting of three concentric circles and the text "Digital ID". Below the logo, the text reads "ลงชื่อเข้าใช้งาน ระบบลงทะเบียนผู้ประกอบการ อย.". The form contains two input fields: "ชื่อบัญชีผู้ใช้งาน :" with a placeholder "ระบุชื่อบัญชีผู้ใช้งาน / เลขประจำตัวประชาชน / อีเมล" and "รหัสผ่าน :" with a placeholder "ระบุรหัสผ่าน" and a "ลืมรหัสผ่าน ?" link. Below the input fields are two buttons: a green "เข้าสู่ระบบ" button and a red "ยกเลิก" button. At the bottom, there is a link "ลงทะเบียน".

# ขั้นตอนการเข้าสู่ระบบ

3. หลังจากเข้าสู่ระบบ หน้าจอจะแสดงระบบที่ท่านมีสิทธิเข้าใช้งาน ให้ท่านเลือก “ระบบนำผ่านวัตถุอันตราย”

The screenshot displays the SKYNET web application interface. At the top, there is a header with the Ministry of Public Health logo, the text "SKYNET สำนักงานคณะกรรมการอาหารและยา กระทรวงสาธารณสุข", and the SKYNET logo with the tagline "DIGITISING FDA THAI". Below the header, there is a navigation bar with "หน้าหลัก" on the left and search and user icons on the right. The main content area is divided into two sections. On the left, there is a section titled "ระบบ OPEN ID" with the text "กลุ่มสิทธิ์การเข้าใช้ระบบ สำหรับ ผู้ประกอบการ". On the right, there is a dark grey box with the text "ยินดีต้อนรับ : นางสาว สุดดี เกษโกวิท" and a blue box with the text "ท่านกำลังทำงานในฐานะของ (กรุณาเลือกผู้รับอนุญาตที่ท่านรับผิดชอบอำนาจ)". Below these sections, there is a large red arrow pointing down to two rounded rectangular buttons. The left button is titled "ระบบวัตถุอันตราย" and the right button is titled "ระบบนำผ่าน วัตถุอันตราย". The right button is highlighted with a red border, indicating it is the selected option.

# ขั้นตอนการเข้าสู่ระบบ

## 4. เมื่อเข้าหน้าจอบริบบนนำผ่านวัตถุดิบราย ให้เลือก “คำขอแก้ไขนำผ่าน”

The screenshot shows a web application interface for a procurement system. The sidebar on the left contains the following navigation items:

- Dashboard
- เพิ่มสถานที่
- ระบบนำผ่าน
- คำขอแก้ไขนำผ่าน** (highlighted with a red box and a red arrow pointing to it)
- หนังสือคำประกัน
- การจ่ายเงิน

The main content area displays the following information:

ระบบนำผ่านวัตถุดิบราย

ผู้ประกอบการ : บริษัท ทดสอบ จำกัด [ออกจากระบบ](#)

ดาวน์โหลด สัญญาประกันค่าใช้จ่าย ตามแบบ วอ./สธ 19

[Download แบบฟอร์ม Click](#)

**การยื่นคำขอนำผ่านให้ทำตามลำดับขั้นตอน ดังนี้**

- 1 กรณีไม่เคยมีสถานที่ติดต่อในระบบนำผ่านวัตถุดิบราย  
>> ให้กดปุ่ม "เพิ่มสถานที่"
- 2 กรณีได้รับอนุมัติสถานที่ติดต่อแล้ว  
>> ให้กดปุ่ม "หนังสือคำประกัน" เพื่อส่งหนังสือคำประกันให้เจ้าหน้าที่ตรวจสอบ



# ขั้นตอนการยื่นคำขอ

## 1. กด “เพิ่มคำขอ”

วัดถุอันตรราย  
สำนักงานคณะกรรมการอาหารและยา

ระบบนำผ่านวัตถุอันตราย

ผู้ประกอบการ : บริษัท ทดสอบ จำกัด

ออกจากระบบ

### คำขอแก้ไขใบนำผ่าน

ค้นหา

เลขรับ เลขใบนำผ่าน รหัสดำเนินการ

สถานะ

🔍 ↻

#### รายการคำขอทั้งหมด

| เลขใบนำผ่าน | รหัสดำเนินการ | วันที่ยื่น | เลขรับ | วันที่รับ | วันที่อนุมัติ | สถานะ | กำหนดวัน<br>ตรวจคำขอ | กำหนดวัน<br>พิจารณา<br>คำขอ |
|-------------|---------------|------------|--------|-----------|---------------|-------|----------------------|-----------------------------|
|-------------|---------------|------------|--------|-----------|---------------|-------|----------------------|-----------------------------|

+ เพิ่มคำขอ

# ขั้นตอนการยื่นคำขอ

1 เลือกใบนำผ่าน

ใบนำผ่าน ที่ต้องการแก้ไข

3/2566

2 กรอกรายละเอียด

รายการที่ขอแก้ไข

- แก้ไข พาหนะขณะเข้าราชอาณาจักร
- แก้ไข พาหนะขณะอยู่ในราชอาณาจักร
- แก้ไข เส้นทางที่มีการขนส่งวัตถุอันตรายผ่านท้องที่ภายในราชอาณาจักร
- แก้ไข วันที่คาดว่าจะนำผ่านเข้ามาในราชอาณาจักร
- แก้ไข สถานที่ที่จะขนถ่ายหรือพักเก็บวัตถุอันตรายภายในราชอาณาจักร

**หมายเหตุ : หากต้องการแก้ไขเปลี่ยนแปลงรายการอื่นนอกเหนือจากรายการข้างต้น ให้ยื่นขอใบนำผ่านฉบับใหม่**

ช่องทางการรับหนังสือตอบ

รับหนังสือตอบที่ OSSC  ส่งไปรษณีย์

ชื่อ/เบอร์โทรศัพท์/ที่อยู่ ที่ต้องการให้ส่งไปรษณีย์

999 หมู่ 9 ต.แก้วแก้ว อ.เมืองแก้ว จ.นนทบุรี 11000

## 2. เลือกรายการที่ต้องการแก้ไข

① เลือกใบนำผ่านที่ต้องการแก้ไข

② เลือกรายการที่ต้องการแก้ไข

③ เลือกช่องทางการรับหนังสือตอบ

④ กดปุ่ม “ถัดไป”

3 ไฟล์แนบ

ถัดไป

# ขั้นตอนการยื่นคำขอ

## 3. ระบุรายละเอียดที่ต้องการแก้ไข

1 แก้ไข พาหนะขณะเข้าราชอาณาจักร

จากเดิมเป็น

เรือ

2 แก้ไข พาหนะขณะอยู่ในราชอาณาจักร

จากเดิมเป็น

รถไฟ

3 แก้ไข เส้นทางที่มีการขนส่งวัตถุอันตรายผ่านห้องที่ภายในราชอาณาจักร (เลือกเฉพาะหัวข้อที่มีการแก้ไข)

ด่านศุลกากรขาเข้า จากเดิมเป็น

เชียงใหม่

เลือกจังหวัดที่ผ่าน (หากมากกว่า 1 จังหวัด ให้เลือกจังหวัดที่ผ่านก่อนเป็นอันดับแรก แล้วกดเพิ่ม แล้วเลือกจังหวัดถัดไป)

-----กรุณาเลือก-----



ลำดับจังหวัดที่

จังหวัด

ด่านศุลกากรขาออก จากเดิมเป็น

บูเก๊ะตา

4 แก้ไข วันที่คาดว่าจะนำผ่านเข้ามาในราชอาณาจักร

ระหว่างวันที่ 03/30/2023

ถึงวันที่ 04/07/2023

5 แก้ไข สถานที่ที่จะขนถ่ายหรือพักเก็บวัตถุอันตรายภายในราชอาณาจักร

จากเดิมเป็น

XXXXX

เลือกข้อมูลตามหัวข้อที่ต้องการแก้ไข

กดปุ่ม “ถัดไป”

ย้อนกลับ

ถัดไป

# ขั้นตอนการยื่นคำขอ

## 4. แนบไฟล์ใบนำผ่านที่ขอแก้ไข แล้วกด “ยื่นคำขอ”

1 เลือกใบนำผ่าน

2 กรอกรายละเอียด

3 ไฟล์แนบ



ไฟล์แนบ

ใบแจ้งการนำผ่านวัตถุอันตรายชนิดที่ 1 หรือชนิดที่ 2 หรือ ใบนำผ่านวัตถุอันตรายชนิดที่ 3 ที่ต้องการแก้ไข

No file chosen

เลือกไฟล์

เอกสารหลักฐานชี้แจงอื่นๆ (ถ้ามี)

No file chosen

เลือกไฟล์

ย้อนกลับ

ยื่นคำขอ



# ขั้นตอนการยื่นคำขอ

## 5. คำขอจะถูกส่งเข้าระบบ และแสดงสถานะที่หน้ารายการเป็น “ส่งคำขอ”

วัดอุณหราย  
สำนักงานคณะกรรมการอาหารและยา

Dashboard

เพิ่มสถานที่

ระบบนำผ่าน

คำขอแก้ไขนำผ่าน

หนังสือคำประกัน

การจ่ายเงิน

คำขอแก้ไขใบนำผ่าน

ค้นหา

เลขรับ เลขใบนำผ่าน รหัสดำเนินการ

สถานะ

🔍 🔄

**รายการคำขอทั้งหมด** + เพิ่มคำขอ

| เลขใบนำผ่าน | รหัสดำเนินการ            | วันที่ยื่น | เลขรับ | วันที่รับ | วันที่อนุมัติ | สถานะ   | กำหนดวัน<br>ตรวจคำขอ | กำหนดวัน<br>พิจารณา<br>คำขอ |
|-------------|--------------------------|------------|--------|-----------|---------------|---------|----------------------|-----------------------------|
| 4/2566      | HS-631100-<br>2023-65143 |            | -      |           |               | ส่งคำขอ |                      |                             |

เลือก

# ขั้นตอนการยื่นคำขอ

6. เมื่อเจ้าหน้าที่รับคำขอแล้ว สถานะคำขอจะเปลี่ยนเป็น “ตรวจคำขอ” พร้อมแสดงกำหนดวันตรวจคำขอ

วัตถุประสงค์ราย  
สำนักงานคณะกรรมการอาหารและยา

Dashboard

เพิ่มสถานที่

ระบบนำผ่าน

คำขอแก้ไขใบผ่าน

หนังสือคำประกัน

การจ่ายเงิน

### คำขอแก้ไขใบผ่าน

ค้นหา

เลขรับ เลขใบนำผ่าน รหัสดำเนินการ

สถานะ

🔍 🔄

### รายการคำขอทั้งหมด

+ เพิ่มคำขอ

| เลขใบนำผ่าน | รหัสดำเนินการ        | วันที่ยื่น | เลขรับ | วันที่รับ | วันที่อนุมัติ | สถานะ    | กำหนดวันตรวจคำขอ | กำหนดวันพิจารณาคำขอ |
|-------------|----------------------|------------|--------|-----------|---------------|----------|------------------|---------------------|
| 4/2566      | HS-631100-2023-65143 |            | -      |           |               | ตรวจคำขอ | 04-04-2023       |                     |

เลือก

## 7. เมื่อกด “เลือก” จะแสดงชื่อเจ้าหน้าที่ผู้รับผิดชอบขั้นตอนตรวจคำขอและเบอร์โทรติดต่อ

เลขรับที่ -  
วันที่

### หนังสือแก้ไขเปลี่ยนแปลงใบรายการนำผ่าน

วันที่ 30 เดือน มีนาคม พ.ศ 2566

ข้าพเจ้า บริษัท ยูนิ-ทอป เทรดดิ้ง (1988) จำกัด มีความประสงค์จะขอแก้ไขเปลี่ยนแปลงรายการใน  
ใบแจ้งการนำผ่านวัตถุอันตรายชนิดที่ 1 หรือชนิดที่ 2 เลขที่ 4/2566 ดังนี้

1. แก้ไข : พาหนะขณะเข้าราชอาณาจักร จาก รถไฟ เป็น เรือ
2. แก้ไข : พาหนะขณะอยู่ในราชอาณาจักร จาก รถไฟ เป็น รถไฟ
3. แก้ไข : เส้นทางที่มีการขนส่งวัตถุอันตรายผ่านท้องที่ภายในราชอาณาจักร  
ด้านศุลกากรขาเข้า จากเดิม ตากใบ เป็น เชียงดาว  
จังหวัดที่ผ่าน จากเดิมเป็น -  
ด้านศุลกากรขาออก จากเดิม เชียงของ เป็น บุกะตา
4. แก้ไข : วันที่คาดว่าจะนำผ่านเข้ามาในราชอาณาจักร จากวันที่ 17/4/2566 ถึง 30/3/2566  
เป็นวันที่ 30/3/2566 ถึง 7/4/2566
5. แก้ไข : สถานที่ที่จะขนถ่ายหรือพักเก็บวัตถุอันตรายภายในราชอาณาจักร จากเดิมเป็น XXXXX



หากมีข้อสงสัยโปรดติดต่อ

นางสาวสวดี เกษโกวิท

โทร. 02-590-7303


ยกเลิกคำขอ

รายการไฟล์แนบ

กลับหน้ารายการ

## ขั้นตอนการยื่นคำขอ

8. หากคำขอมีต้องแก้ไขหรือต้องส่งเอกสารเพิ่มเติม คำขอจะเปลี่ยนสถานะเป็น “ให้ผู้ประกอบการแก้ไขเอกสาร” ให้กด “เลือก” เพื่อดูรายละเอียดที่ต้องแก้ไข



วัตถุประสงค์ราย  
สำนักงานคณะกรรมการอาหารและยา

- Dashboard
- เพิ่มสถานที่
- ระบบนำผ่าน
- คำขอแก้ไขนำผ่าน
- หนังสือคำประกัน
- การจ่ายเงิน

### คำขอแก้ไขใบนำผ่าน

ค้นหา


|        |             |               |
|--------|-------------|---------------|
| เลขรับ | เลขใบนำผ่าน | รหัสดำเนินการ |
| สถานะ  |             |               |

🔍 🔄

### รายการคำขอทั้งหมด

[+ เพิ่มคำขอ](#)

| เลขใบนำผ่าน | รหัสดำเนินการ            | วันที่ยื่น | เลขรับ | วันที่รับ | วันที่อนุมัติ | สถานะ                              | กำหนดวัน<br>ตรวจคำขอ | กำหนดวัน<br>พิจารณา<br>คำขอ |
|-------------|--------------------------|------------|--------|-----------|---------------|------------------------------------|----------------------|-----------------------------|
| 4/2566      | HS-631100-<br>2023-65143 |            | -      |           |               | ให้ผู้ประกอบการ<br>แก้ไข<br>เอกสาร | 04-04-2023           |                             |



เลือก



## 9. จากนั้นให้กด “รายการไฟล์แนบ”

เลขรับที่ -  
วันที่

หนังสือแก้ไขเปลี่ยนแปลงใบรายการนำผ่าน

วันที่ 30 เดือน มีนาคม พ.ศ 2566

ข้าพเจ้า บริษัท ยูนิ-ทอป เทรดิง (1988) จำกัด มีความประสงค์จะขอแก้ไขเปลี่ยนแปลงรายการใน  
ใบแจ้งการนำผ่านวัตถุดิบรายชนิดที่ 1 หรือชนิดที่ 2 เลขที่ 4/2566 ดังนี้

1. แก้ไข : พาหนะขณะเข้าราชอาณาจักร จาก รถไฟ เป็น เรือ
2. แก้ไข : พาหนะขณะอยู่ในราชอาณาจักร จาก รถไฟ เป็น รถไฟ
3. แก้ไข : เส้นทางที่มีการขนส่งวัตถุดิบรายผ่านท้องที่ภายในราชอาณาจักร  
ด้านศุลกากรขาเข้า จากเดิม ตากใบ เป็น เชียงดาว  
จังหวัดที่ผ่าน จากเดิมเป็น -  
ด้านศุลกากรขาออก จากเดิม เชียงของ เป็น บุกะตา
4. แก้ไข : วันที่คาดว่าจะนำผ่านเข้ามาในราชอาณาจักร จากวันที่ 17/4/2566 ถึง 30/3/2566  
เป็นวันที่ 30/3/2566 ถึง 7/4/2566
5. แก้ไข : สถานที่ที่จะขนถ่ายหรือพักเก็บวัตถุดิบรายภายในราชอาณาจักร จากเดิมเป็น XXXXX

หากมีข้อสงสัยโปรดติดต่อ

นางสาวสุดี เกษโกวิท  
โทร. 02-590-7303

หมายเหตุ : กรณีแก้ไขเอกสาร สามารถแก้ไขได้ที่รายการไฟล์แนบ  
โปรดแก้ไขหรือส่งเอกสารภายใน 04/04/2023

ยกเลิกคำขอ

รายการไฟล์แนบ

กลับหน้ารายการ

# ขั้นตอนการยื่นคำขอ

## 10. แนบไฟล์ที่แก้ไข หรือแนบไฟล์เพิ่มเติมที่รายการที่ระบุผลพิจารณาว่า “แก้ไข”

### รายการไฟล์แนบ

กำหนดวันส่งเอกสาร : 04/04/2023

เจ้าหน้าที่พิจารณา : นางสาวสุดี เกษโกวิท

เบอร์โทรศัพท์ติดต่อ : 02-590-7303

| รายการเอกสาร                               | ไฟล์ผู้ประกอบการ | ไฟล์เจ้าหน้าที่        | ผลพิจารณา | เหตุผล (กรณีแก้ไข)     | ไฟล์ใหม่ (กรณีแก้ไข)                                      |
|--|------------------|------------------------|-----------|------------------------|---|
| ใบแจ้งการนำผ่านวัตถุดิบทรายที่ต้องการแก้ไข | ทดสอบ.pdf        |                        | ถูกต้อง   |                        |   |
| เอกสารหลักฐานอื่นๆ                         |                  | ตัวอย่างไฟล์ชี้แจง.pdf | แก้ไข     | แนบไฟล์ชี้แจงเพิ่มเติม | <input type="button" value="Choose File"/> No file chosen |

① เลือกไฟล์

② กด “ยืนยันไฟล์แนบ”

ยืนยันไฟล์แนบ

ยืนยันข้อมูล

ย้อนกลับ

③ กด “ยืนยันข้อมูล”

# ขั้นตอนการยื่นคำขอ

11. เมื่อกด “ยืนยันข้อมูล” แล้ว สถานะคำขอจะเปลี่ยนเป็น “ผู้ประกอบการส่งเอกสารที่แก้ไข”

คำขอแก้ไขใบนำผ่าน

ค้นหา

เลขรับ เลขใบนำผ่าน รหัสดำเนินการ

สถานะ


รายการคำขอทั้งหมด [+ เพิ่มคำขอ](#)

| เลขใบนำผ่าน | รหัสดำเนินการ        | วันที่ยื่น | เลขรับ | วันที่รับ | วันที่อนุมัติ | สถานะ                         | กำหนดวันตรวจคำขอ | กำหนดวันพิจารณาคำขอ |
|-------------|----------------------|------------|--------|-----------|---------------|-------------------------------|------------------|---------------------|
| 4/2566      | HS-631100-2023-65143 |            | -      |           |               | ผู้ประกอบการส่งเอกสารที่แก้ไข | 04-04-2023       |                     |

เลือก

# ขั้นตอนการยื่นคำขอ

## 12. เมื่อเอกสารครบถ้วน สถานะคำขอจะเปลี่ยนเป็น “กำลังดำเนินการ” พร้อมแสดงกำหนดวันพิจารณาคำขอ



วัตถุประสงค์ราย  
สำนักงานคณะกรรมการอาหารและยา

- Dashboard
- เพิ่มสถานที่
- ระบบนำผ่าน
- คำขอแก้ไขนำผ่าน
- หนังสือคำประกัน
- การจ่ายเงิน

### คำขอแก้ไขใบนำผ่าน

ค้นหา

|                      |                      |                      |
|----------------------|----------------------|----------------------|
| เลขรับ               | เลขใบนำผ่าน          | รหัสดำเนินการ        |
| <input type="text"/> | <input type="text"/> | <input type="text"/> |
| สถานะ                |                      |                      |

### รายการคำขอทั้งหมด

| เลขใบนำผ่าน | รหัสดำเนินการ            | วันที่ยื่น | เลขรับ | วันที่รับ  | วันที่อนุมัติ | สถานะ          | กำหนดวัน<br>ตรวจคำขอ | กำหนดวัน<br>พิจารณา<br>คำขอ |                                      |
|-------------|--------------------------|------------|--------|------------|---------------|----------------|----------------------|-----------------------------|--------------------------------------|
| 4/2566      | HS-631100-<br>2023-65143 | 30-03-2023 | 8/2566 | 30-03-2023 |               | กำลังดำเนินการ | 04-04-2023           | 11-04-2023                  | <input type="button" value="เลือก"/> |

# ขั้นตอนการยื่นคำขอ

## 13. เมื่อกด “เลือก” จะแสดงชื่อเจ้าหน้าที่ผู้รับผิดชอบขั้นตอนพิจารณาคำขอและเบอร์โทรติดต่อ

เลขรับที่ 8/2566  
วันที่ 30 มีนาคม 2566

### หนังสือแก้ไขเปลี่ยนแปลงใบรายการนำผ่าน

วันที่ 30 เดือน มีนาคม พ.ศ 2566

ข้าพเจ้า บริษัท ยูนิ-ทอป เทคดิง (1988) จำกัด มีความประสงค์จะขอแก้ไขเปลี่ยนแปลงรายการใน  
ใบแจ้งการนำผ่านวัตถุอันตรายชนิดที่ 1 หรือชนิดที่ 2 เลขที่ 4/2566 ดังนี้

1. แก้ไข : พาหนะขณะเข้าราชอาณาจักร จาก รถไฟ เป็น เรือ
2. แก้ไข : พาหนะขณะอยู่ในราชอาณาจักร จาก รถไฟ เป็น รถไฟ
3. แก้ไข : เส้นทางที่มีการขนส่งวัตถุอันตรายผ่านท้องที่ภายในราชอาณาจักร  
ด้านศุลกากรขาเข้า จากเดิม ตากใบ เป็น เชียงดาว  
จังหวัดที่ผ่าน จากเดิมเป็น -  
ด้านศุลกากรขาออก จากเดิม เชียงของ เป็น บุกะตา
4. แก้ไข : วันที่คาดว่าจะนำผ่านเข้ามาในราชอาณาจักร จากวันที่ 17/4/2566 ถึง 30/3/2566  
เป็นวันที่ 30/3/2566 ถึง 7/4/2566
5. แก้ไข : สถานที่ที่จะขนถ่ายหรือพักเก็บวัตถุอันตรายภายในราชอาณาจักร จากเดิมเป็น XXXXX



หากมีข้อสงสัยโปรดติดต่อ

นางสาววรรพร นาคบรรพต

โทร. 02-590-7384


ยกเลิกคำขอ

รายการไฟล์แนบ

กลับหน้ารายการ

# ขั้นตอนการยื่นคำขอ

## 14. เมื่อเอกสารครบถ้วนถูกต้อง สถานะคำขอจะเปลี่ยนเป็น “อนุมัติ”

 วัตถุประสงค์ราย  
สำนักงานคณะกรรมการอาหารและยา

- Dashboard
- เพิ่มสถานที่
- ระบบนำผ่าน
- คำขอแก้ไขนำผ่าน
- หนังสือคำประกัน
- การจ่ายเงิน

### คำขอแก้ไขใบนำผ่าน

ค้นหา

เลขรับ เลขใบนำผ่าน รหัสดำเนินการ

สถานะ

🔍 🔄

### รายการคำขอทั้งหมด

+ เพิ่มคำขอ

| เลขใบนำผ่าน | รหัสดำเนินการ            | วันที่ยื่น | เลขรับ | วันที่รับ  | วันที่อนุมัติ | สถานะ   | กำหนดวัน<br>ตรวจคำขอ | กำหนดวัน<br>พิจารณา<br>คำขอ |       |
|-------------|--------------------------|------------|--------|------------|---------------|---------|----------------------|-----------------------------|-------|
| 4/2566      | HS-631100-<br>2023-65143 | 30-03-2023 | 8/2566 | 30-03-2023 | 30-03-2023    | อนุมัติ | 04-04-2023           | 11-04-2023                  | เลือก |

# ขั้นตอนการยื่นคำขอ

## 15. ท่านสามารถรับหนังสือตอบได้ตามช่องทางที่ท่านเลือกตอนยื่นคำขอ (รับที่ OSSC หรือทางไปรษณีย์)

เลขรับที่ 8/2566  
วันที่ 30 มีนาคม 2566

### หนังสือแก้ไขเปลี่ยนแปลงใบรายการนำผ่าน

วันที่ 30 เดือน มีนาคม พ.ศ 2566

ข้าพเจ้า บริษัท ยูนิ-ทอป เทรคดิ่ง (1988) จำกัด มีความประสงค์จะขอแก้ไขเปลี่ยนแปลงรายการใน  
ใบแจ้งการนำผ่านวัตถุอันตรายชนิดที่ 1 หรือชนิดที่ 2 เลขที่ 4/2566 ดังนี้

1. แก้ไข : พาหนะขณะเข้าราชอาณาจักร จาก รถไฟ เป็น เรือ
2. แก้ไข : พาหนะขณะอยู่ในราชอาณาจักร จาก รถไฟ เป็น รถไฟ
3. แก้ไข : เส้นทางที่มีการขนส่งวัตถุอันตรายผ่านท้องที่ภายในราชอาณาจักร  
ด้านศุลกากรขาเข้า จากเดิม ตากใบ เป็น เชียงดาว  
จังหวัดที่ผ่าน จากเดิมเป็น -  
ด้านศุลกากรขาออก จากเดิม เชียงของ เป็น บุกะตา
4. แก้ไข : วันที่คาดว่าจะนำผ่านเข้ามาในราชอาณาจักร จากวันที่ 17/4/2566 ถึง 30/3/2566  
เป็นวันที่ 30/3/2566 ถึง 7/4/2566
5. แก้ไข : สถานที่ที่จะขนถ่ายหรือพักเก็บวัตถุอันตรายภายในราชอาณาจักร จากเดิมเป็น XXXXX

หากมีข้อสงสัยโปรดติดต่อ

นางสาววรพร นาคนบรรพต

โทร. 02-590-7384

หมายเหตุ : การพิจารณาคำขอแก้ไขนำผ่านดำเนินการเสร็จแล้ว ท่านจะได้รับหนังสือตอบทางไปรษณีย์

รายการไฟล์แนบ

กลับหน้ารายการ

# ช่องทางการติดต่อกรณีพบปัญหาในการยื่นคำขอ



กลุ่มกำกับดูแลวัตถุอันตรายก่อนออกสู่ตลาด



โทรศัพท์ 02-5907384

Line ID : 069lrzdk



E-mail : [pretoxic.fda@gmail.com](mailto:pretoxic.fda@gmail.com)