

คู่มือการใช้งานระบบสำหรับผู้ประกอบการ คู่มือระบบนำผ่านวัตถุอันตราย



สำนักงานคณะกรรมการอาหารและยา
Food and Drug Administration, Thailand



สารบัญ

1. การเข้าสู่ระบบ	3
1.1 ข้อกำหนดการเข้าใช้งานระบบ e-Submission	3
1.1.1 สร้างบัญชีผู้ใช้งานระบบผ่าน Open ID	3
1.1.2 ยื่นหนังสือมอบอำนาจและหลักฐานประกอบเพื่อขอสิทธิ์เข้าใช้งานระบบ	3
1.1.3 การใช้งานโดยเข้าจากลิงค์ด้านบน URL http://privus.fda.moph.go.th/	3
1.2 การเข้าระบบ	3
1.3 ขั้นตอนการเพิ่มสถานที่	5
1.4 ขั้นตอนการเพิ่มหนังสือคำประกัน	8
1.5 ขั้นตอนการเพิ่มคำขอระบบนำผ่าน	12

1. การเข้าสู่ระบบ

1.1 ข้อกำหนดการเข้าใช้งานระบบ e-Submission

1.1.1 สร้างบัญชีผู้ใช้งานระบบผ่าน Open ID

สร้างขึ้นบัญชีผู้ใช้งานระบบ Open ID ผ่านระบบของสำนักงานรัฐบาลอิเล็กทรอนิกส์ (องค์การมหาชน) (สรอ.) www.egov.go.th (หากมีปัญหาในการสมัครเพื่อสร้างบัญชีผู้ใช้งาน โปรดติดต่อ contact@ega.or.th หรือ โทร 0 2612 6000

1.1.2 ยื่นหนังสือมอบอำนาจและหลักฐานประกอบเพื่อขอสิทธิ์เข้าใช้งานระบบ

ยื่นหนังสือมอบอำนาจ (ตามแบบฟอร์ม) และหลักฐานประกอบเพื่อขอสิทธิ์เข้าใช้ระบบงานระบบของแต่ละหน่วยงานแต่ละผลิตภัณฑ์ ที่สำนักงานคณะกรรมการอาหารและยา หรือสำนักงานสาธารณสุขจังหวัดในพื้นที่ที่สถานที่ผลิตหรือสถานที่นำเข้าตั้งอยู่ (ยื่นแค่ครั้งเดียว จนกว่าหนังสือมอบอำนาจจะหมดอายุ)

1.1.3 การใช้งานโดยเข้าจากลิงค์ด้านบน URL <http://privus.fda.moph.go.th/>

1.2 การเข้าระบบ


1.2.1 เลือกส่วนบริการ

สามารถเลือกส่วนบริการได้จาก ตัวเลือกทางด้านบน หรือ ส่วนบริการด้านล่าง ตัวอย่าง “ผู้ประกอบการ”



รูปภาพที่ 1 หน้าจอSkynet

1.2.2 กดเลือก ชื่อผู้ประกอบการที่ต้องการยื่นคำขอ



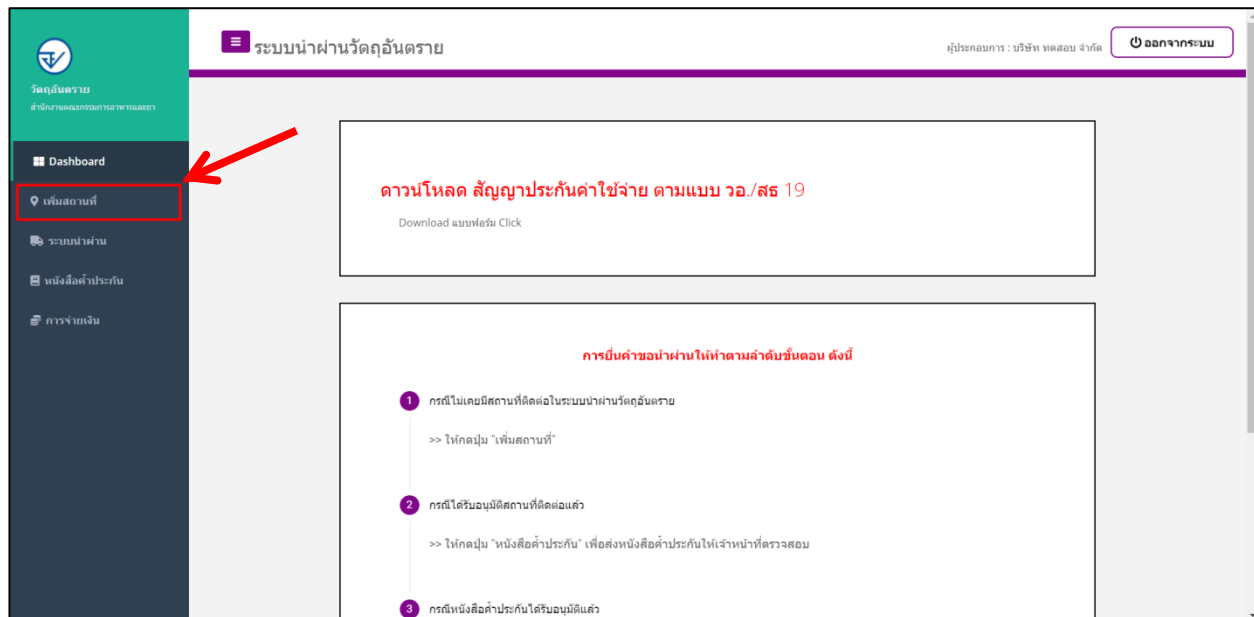
รูปภาพที่ 2 เลือกชื่อผู้ประกอบการ

1.2.3 กดเลือกปุ่ม “ระบบนำผ่านวัตถุอันตราย”



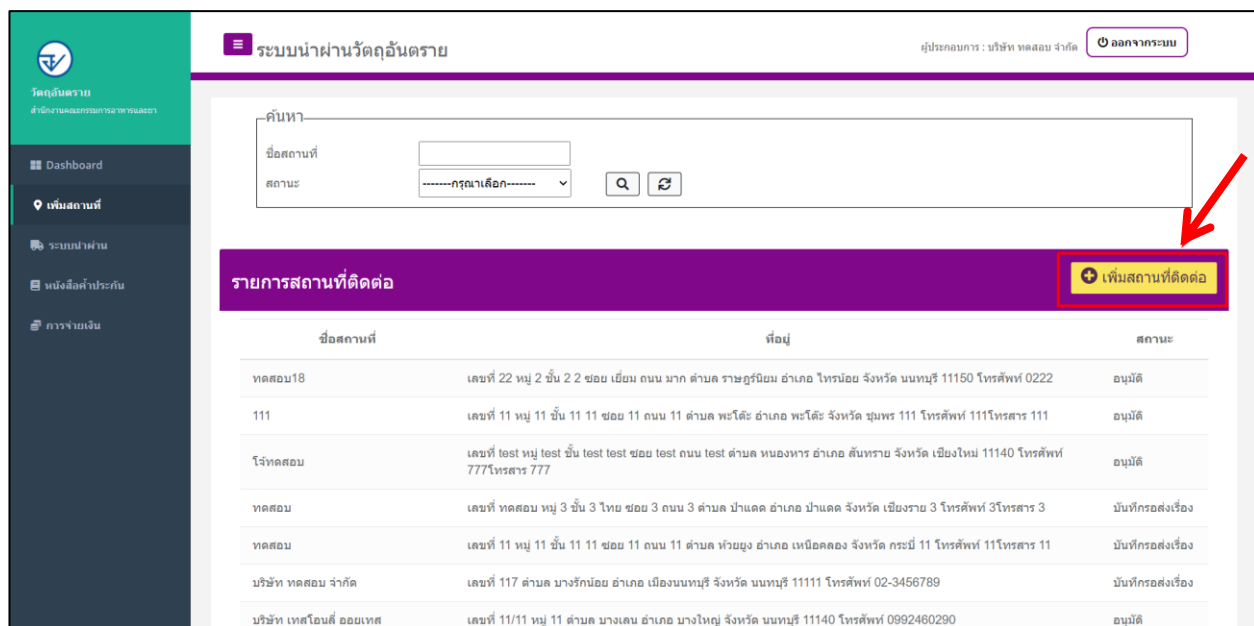
รูปภาพที่ 3 เลือกระบบนำผ่านวัตถุอันตราย

1.3 ขั้นตอนการเพิ่มสถานที่ (กรณียื่นครั้งแรก หรือไม่มีข้อมูลสถานที่ติดต่อในระบบนำผ่านวัตถุอันตราย) ให้เลือกที่เมนู “เพิ่มสถานที่”



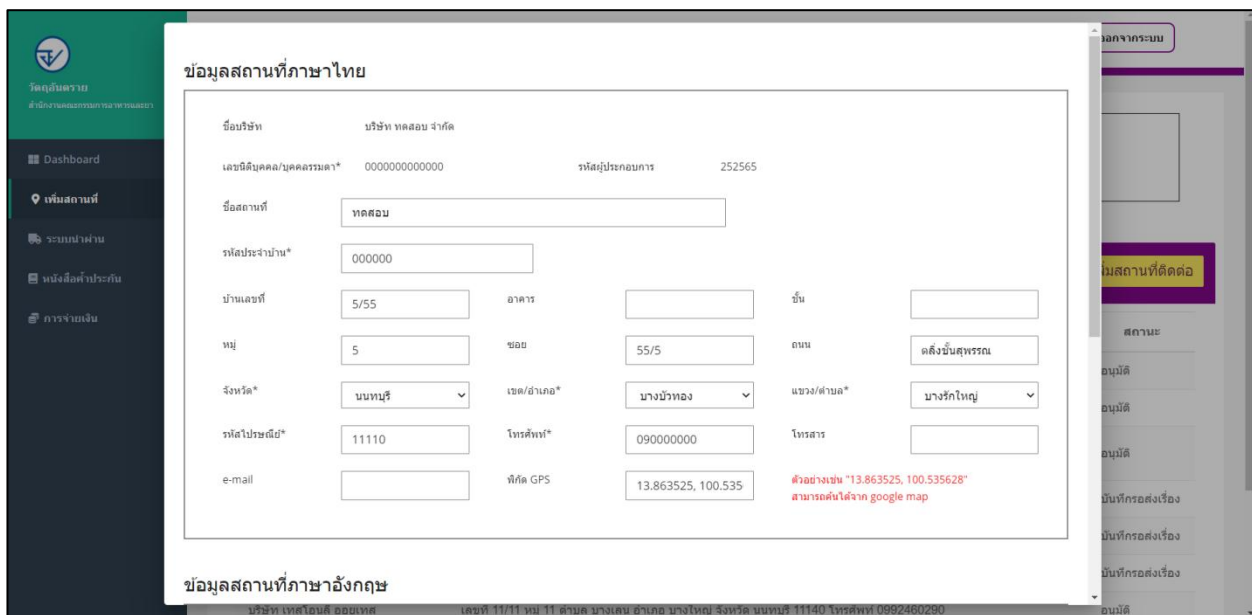
รูปภาพที่ 4 เพิ่มสถานที่

1.3.1 หลังจากนั้นให้ทำการกดที่ปุ่ม “เพิ่มสถานที่ติดต่อ”



รูปภาพที่ 5 การเพิ่มสถานที่ติดต่อ

1.3.2 ให้ทำการ กรอกข้อมูลสถานที่ภาษาไทย และข้อมูลสถานที่ภาษาอังกฤษ



ข้อมูลสถานที่ภาษาไทย

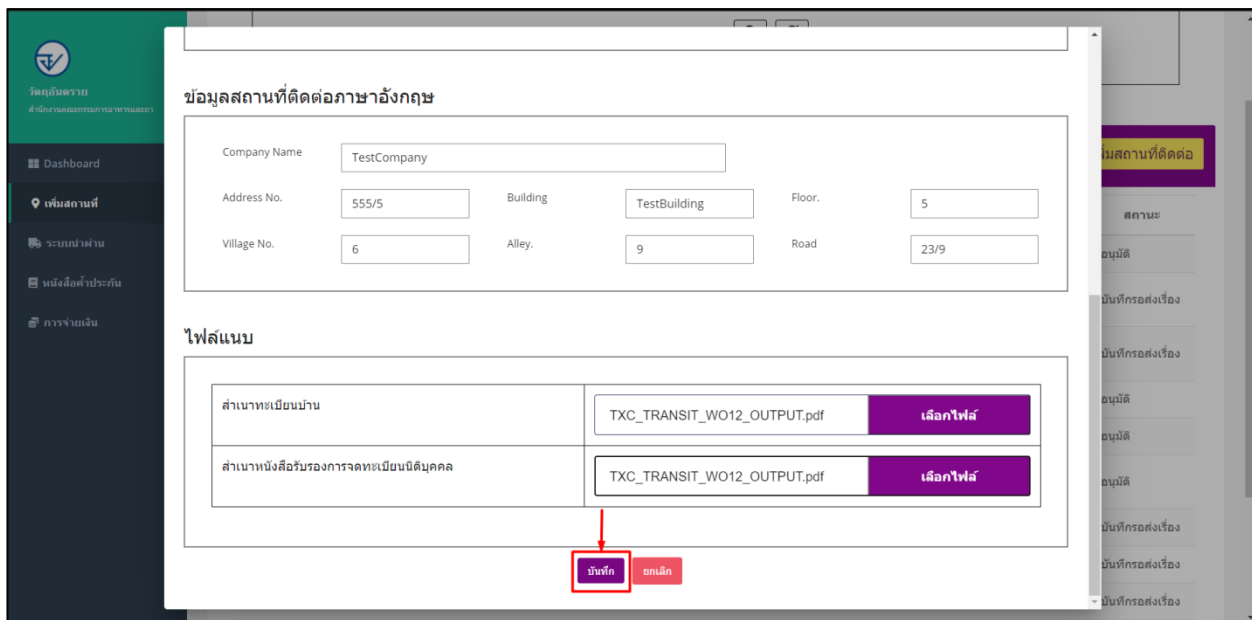
ชื่อบริษัท	บริษัท ทดสอบ จำกัด				
เลขนิติบุคคล/บุคคลธรรมดา*	00000000000000		รหัสผู้ประกอบการ	252565	
ชื่อสถานที่	ทดสอบ				
รหัสประจำบ้าน*	000000				
บ้านเลขที่	5/55	อาคาร		ชั้น	
หมู่	5	ซอย	55/5	ถนน	ดลิ่งชั้นสุพรรณ
จังหวัด*	นนทบุรี	เขต/อำเภอ*	บางบัวทอง	แขวง/ตำบล*	บางรักใหญ่
รหัสไปรษณีย์*	11110	โทรศัพท์*	090000000	โทรสาร	
e-mail		พิกัด GPS	13.863525, 100.535628 <small>ตัวอย่างเช่น "13.863525, 100.535628" สามารถค้นได้จาก google map</small>		

ข้อมูลสถานที่ภาษาอังกฤษ

บริษัท ทดสอบ จำกัด เลขที่ 11/11 หมู่ 11 ตำบล นางเลิ้ง อำเภอ บางใหญ่ จังหวัด นนทบุรี 11140 โทรศัพท์ 0992460290

รูปภาพที่ 6 กรอกข้อมูล

1.3.3 ให้ทำการ แนบไฟล์ ตามหัวข้อ และกดปุ่ม“บันทึก”



ข้อมูลสถานที่ติดต่อภาษาอังกฤษ

Company Name	TestCompany				
Address No.	555/5	Building	TestBuilding	Floor.	5
Village No.	6	Alley.	9	Road	23/9

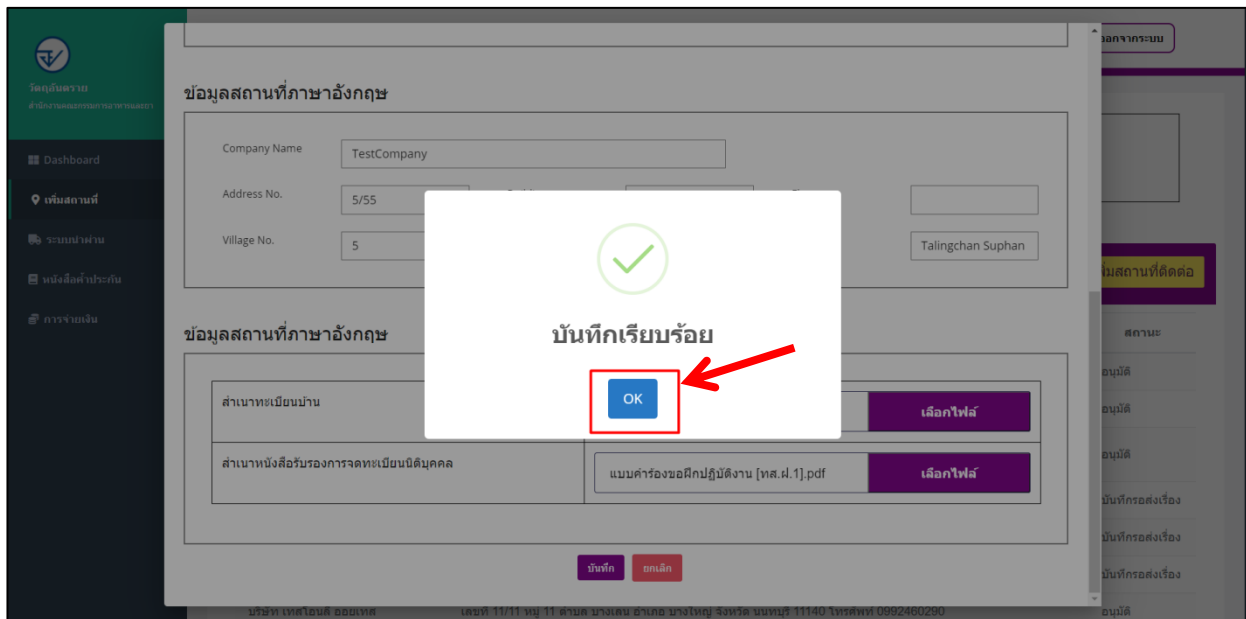
ไฟล์แนบ

สำเนาทะเบียนบ้าน	TXC_TRANSIT_WO12_OUTPUT.pdf	เลือกไฟล์
สำเนานั่งล้อมรับรองการจดทะเบียนนิติบุคคล	TXC_TRANSIT_WO12_OUTPUT.pdf	เลือกไฟล์

บันทึก ยกเลิก

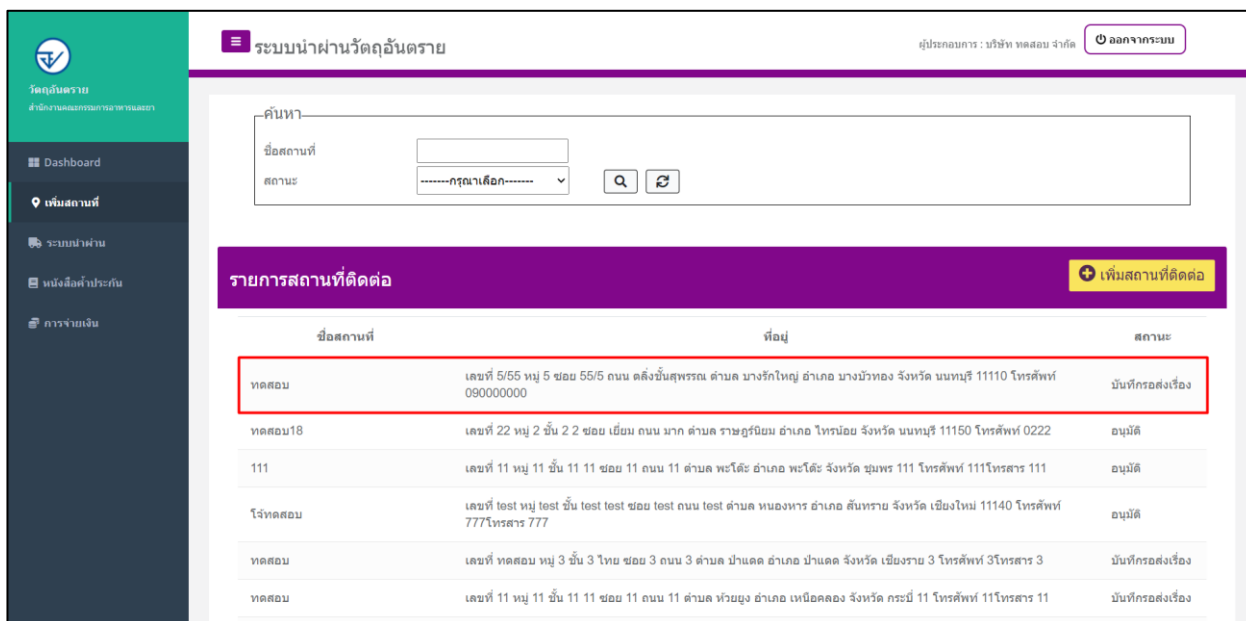
รูปภาพที่ 7 แนบไฟล์

1.3.4 เมื่อกดบันทึกแล้วระบบจะแสดงข้อความ “บันทึกเรียบร้อย” ให้กดปุ่ม “OK”



รูปภาพที่ 8 บันทึกเรียบร้อยแล้ว

1.3.5 ระบบจะแสดงรายการที่ผู้ประกอบการได้ทำการยื่นคำขอเพิ่มสถานที่เข้ามาสถานะของเรื่องจะเป็น “บันทึกรอส่งเรื่อง” ให้รอเจ้าหน้าที่ดำเนินการ



รูปภาพที่ 9 สถานะบันทึกรอส่งเรื่อง



สำนักงานคณะกรรมการอาหารและยา
Food and Drug Administration, Thailand

1.3.6 เมื่อเจ้าหน้าที่พิจารณาแล้วระบบจะเปลี่ยนสถานะเป็น“อนุมัติ”

ชื่อสถานที่	ที่อยู่	สถานะ
เทส โลเดชั่น	เลขที่ 11/12 หมู่ 2 ซอย เทส ถนน เทส แขวง บางกะปิ เขต ร้อยขวาง กรุงเทพมหานคร 10100 โทรศัพท์ 023456789	อนุมัติ
โจทศอม คู่มือ	เลขที่ 9/876 หมู่ 8 ชั้น 9 ไทย ซอย 25/6 ถนน 999 ตำบล บางเลน อำเภอ บางใหญ่ จังหวัด นนทบุรี 11130 โทรศัพท์ 0980000000	บันทึกและส่งเรื่อง
ทดสอบ	เลขที่ 5/55 หมู่ 5 ซอย 55/5 ถนน ดั่งขึ้นสุพรรณ ตำบล บางรักใหญ่ อำเภอ บางบัวทอง จังหวัด นนทบุรี 11110 โทรศัพท์ 0900000000	บันทึกและส่งเรื่อง
ทดสอบ18	เลขที่ 22 หมู่ 2 ชั้น 2 2 ซอย เข็ม ถนน มาก ตำบล ราชบุรีนิยม อำเภอ ไทรน้อย จังหวัด นนทบุรี 11150 โทรศัพท์ 0222	อนุมัติ
111	เลขที่ 11 หมู่ 11 ชั้น 11 11 ซอย 11 ถนน 11 ตำบล พระโธสี อำเภอ พระโธสี จังหวัด รุมพร 111 โทรศัพท์ 111โทรสาร 111	อนุมัติ
โจทศอม	เลขที่ test หมู่ test ชั้น test test ซอย test ถนน test ตำบล ทองหาร อำเภอ สันทราย จังหวัด เชียงใหม่ 11140 โทรศัพท์ 777โทรสาร 777	อนุมัติ

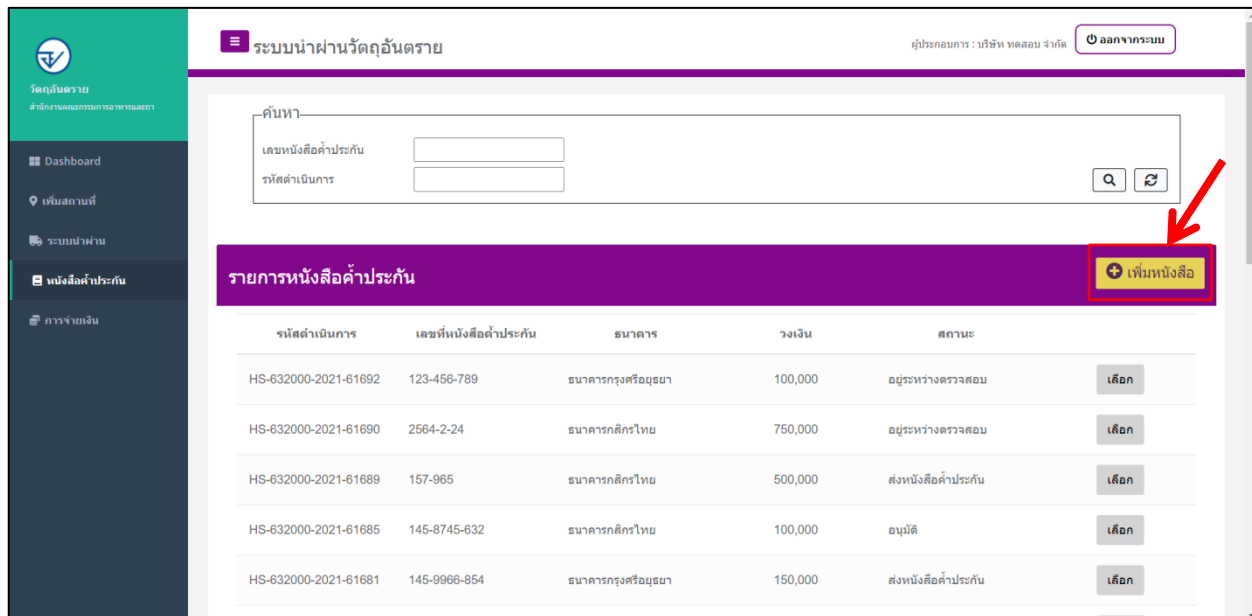
รูปภาพที่ 10 สถานะอนุมัติ

1.4 ขั้นตอนการเพิ่มหนังสือค้ำประกัน ให้เลือก “เมนูหนังสือค้ำประกัน”

รหัสดำเนินการ	เลขที่หนังสือค้ำประกัน	ธนาคาร	วงเงิน	สถานะ
HS-632000-2021-61692	123-456-789	ธนาคารกรุงศรีอยุธยา	100,000	อยู่ระหว่างตรวจสอบ เลือก
HS-632000-2021-61690	2564-2-24	ธนาคารกสิกรไทย	750,000	อยู่ระหว่างตรวจสอบ เลือก
HS-632000-2021-61689	157-965	ธนาคารกสิกรไทย	500,000	ส่งหนังสือค้ำประกัน เลือก
HS-632000-2021-61685	145-8745-632	ธนาคารกสิกรไทย	100,000	อนุมัติ เลือก
HS-632000-2021-61681	145-9966-854	ธนาคารกรุงศรีอยุธยา	150,000	ส่งหนังสือค้ำประกัน เลือก

รูปภาพที่ 11เลือกเมนูหนังสือค้ำประกัน

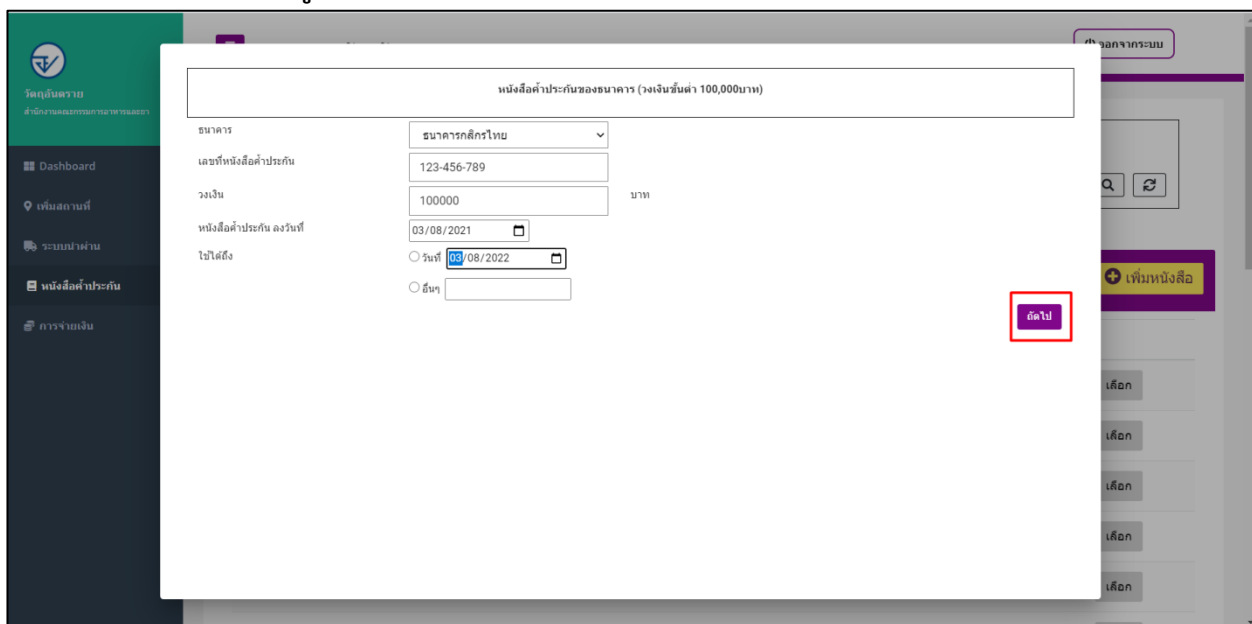
1.4.1 กดปุ่ม “เพิ่มหนังสือ”



รหัสดำเนินการ	เลขที่หนังสือคำประกัน	ธนาคาร	วงเงิน	สถานะ	
HS-632000-2021-61692	123-456-789	ธนาคารกรุงศรีอยุธยา	100,000	อยู่ระหว่างตรวจสอบ	เลือก
HS-632000-2021-61690	2564-2-24	ธนาคารกสิกรไทย	750,000	อยู่ระหว่างตรวจสอบ	เลือก
HS-632000-2021-61689	157-965	ธนาคารกสิกรไทย	500,000	ส่งหนังสือคำประกัน	เลือก
HS-632000-2021-61685	145-8745-632	ธนาคารกสิกรไทย	100,000	อนุมัติ	เลือก
HS-632000-2021-61681	145-9966-854	ธนาคารกรุงศรีอยุธยา	150,000	ส่งหนังสือคำประกัน	เลือก

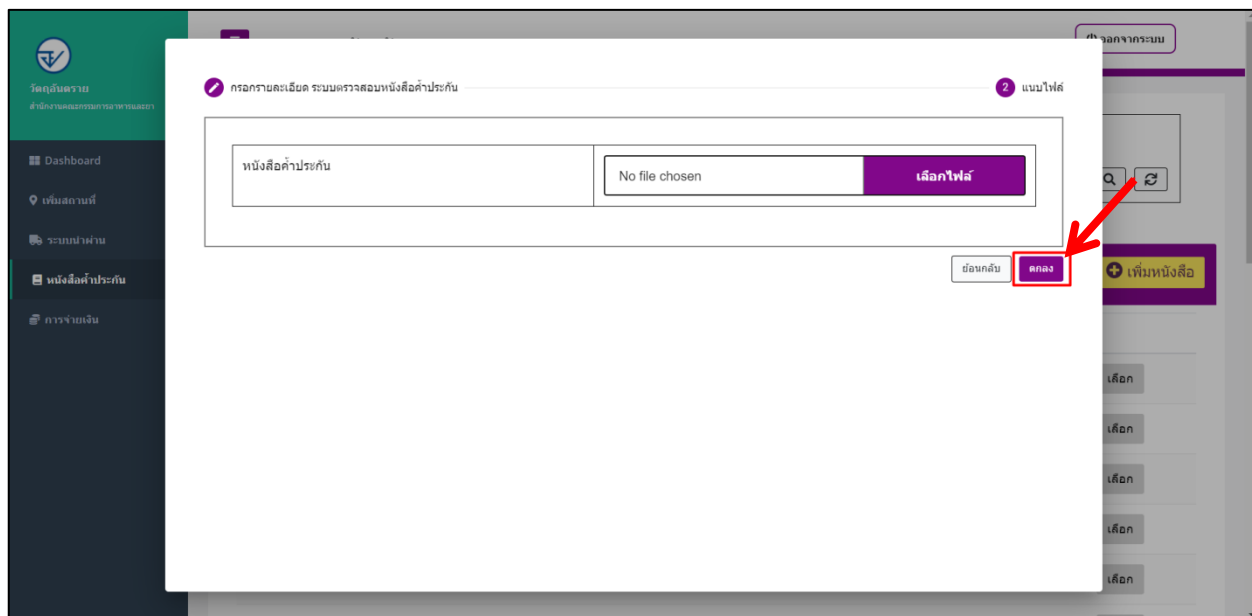
รูปภาพที่ 12 การเพิ่มคำขอหนังสือ

1.4.2 ให้ทำการ กรอกข้อมูล ตามหัวข้อให้ครบถ้วน



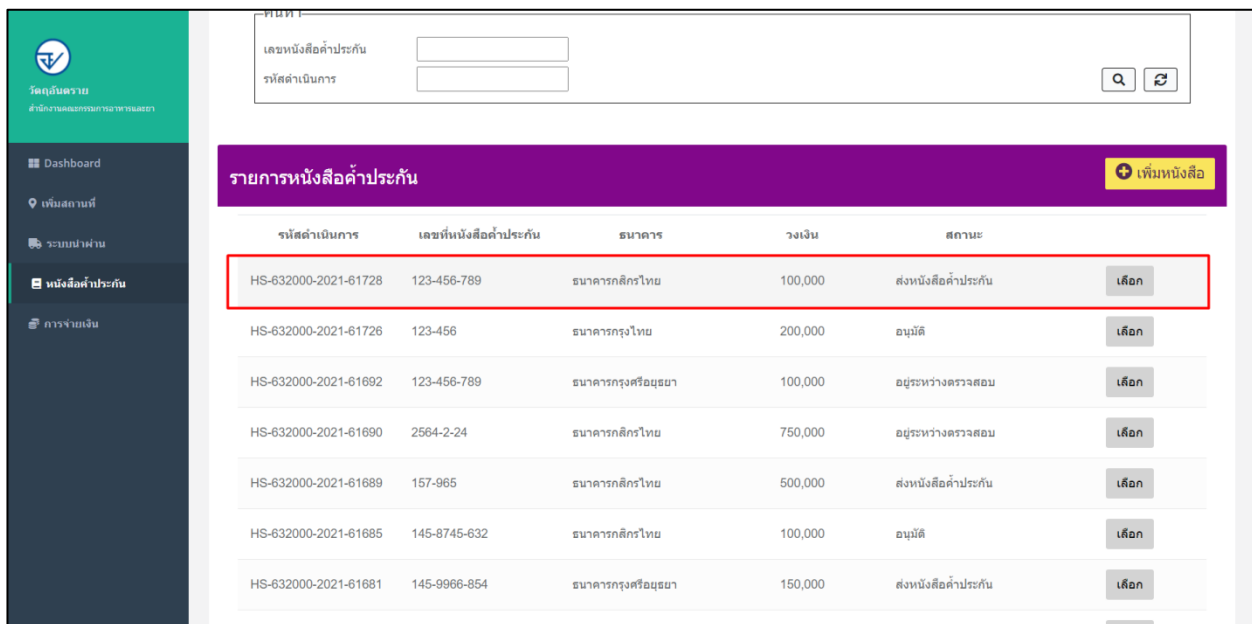
รูปภาพที่ 13 กรอกข้อมูล

1.4.3 ทำการ แนบไฟล์หนังสือคำประกัน และกด “ตกลง”



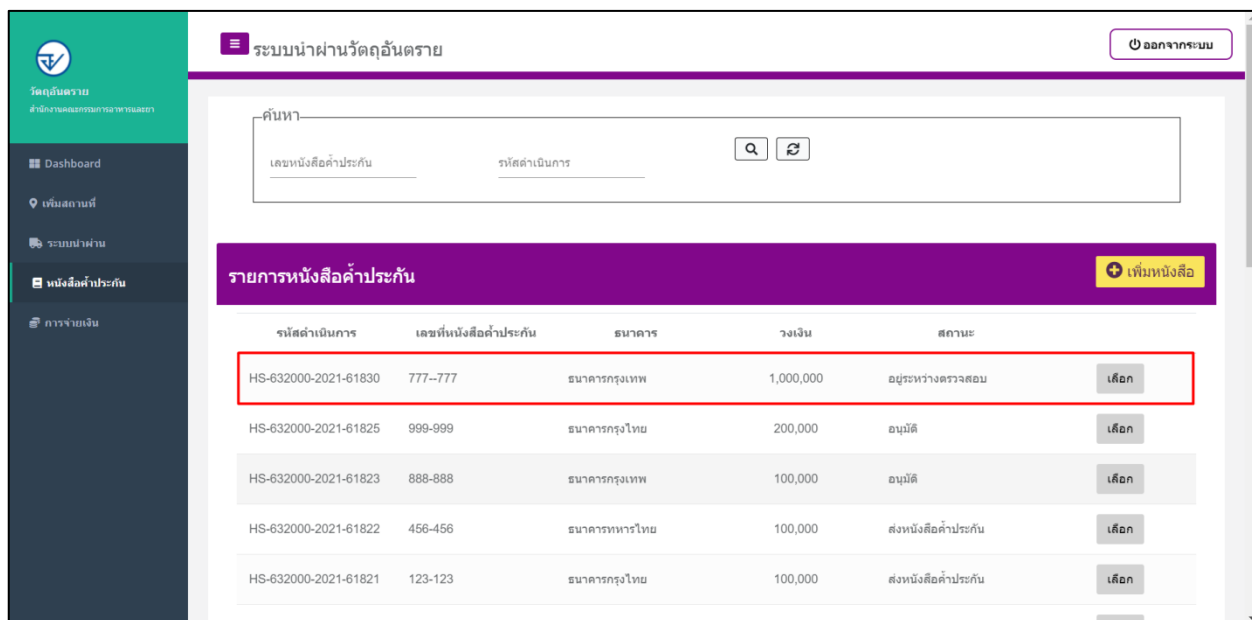
รูปภาพที่ 14แนบไฟล์

1.4.4 เมื่อทำการยื่นแล้วระบบจะแสดงสถานะ เป็น “ส่งหนังสือคำประกัน” หลังจากนี้ให้รอเจ้าหน้าที่ดำเนินการ



รูปภาพที่ 15 แสดงสถานะส่งหนังสือคำประกัน

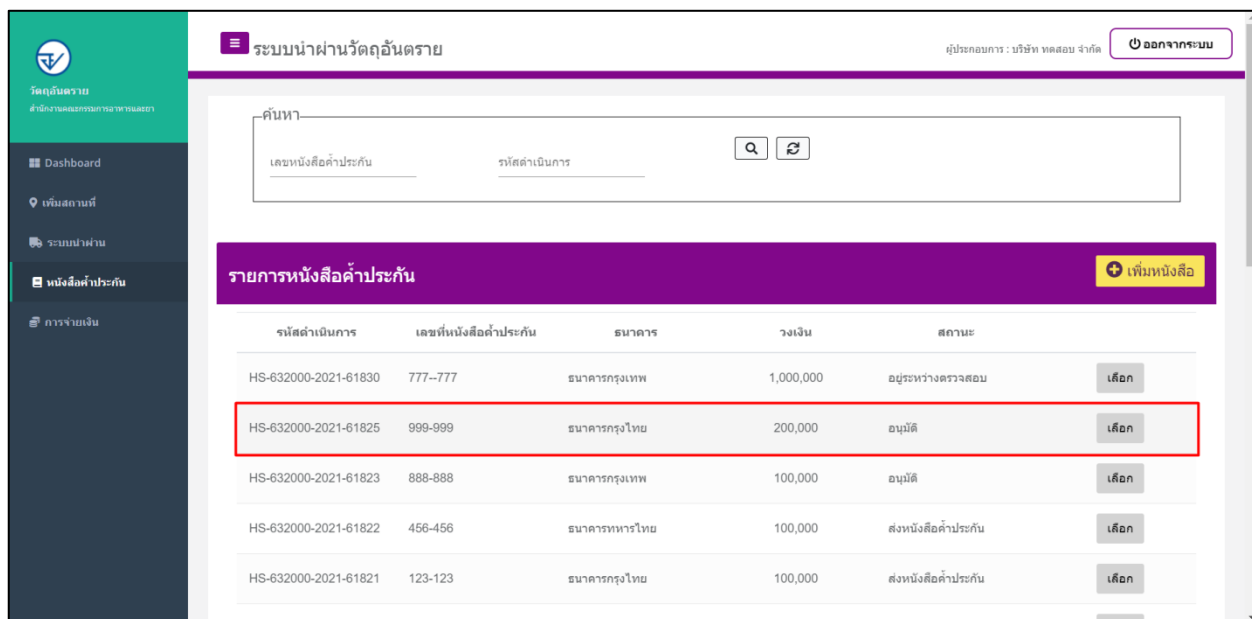
1.4.5 เมื่อเจ้าหน้าที่ทำการตรวจสอบเอกสาร สถานะจะเปลี่ยนเป็น “อยู่ระหว่างตรวจสอบ” ให้รอเจ้าหน้าที่ดำเนินการ



รหัสดำเนินการ	เลขที่หนังสือคำประกัน	ธนาคาร	วงเงิน	สถานะ	
HS-632000-2021-61830	777-777	ธนาคารกรุงเทพ	1,000,000	อยู่ระหว่างตรวจสอบ	เลือก
HS-632000-2021-61825	999-999	ธนาคารกรุงไทย	200,000	อนุมัติ	เลือก
HS-632000-2021-61823	888-888	ธนาคารกรุงเทพ	100,000	อนุมัติ	เลือก
HS-632000-2021-61822	456-456	ธนาคารทหารไทย	100,000	ส่งหนังสือคำประกัน	เลือก
HS-632000-2021-61821	123-123	ธนาคารกรุงไทย	100,000	ส่งหนังสือคำประกัน	เลือก

รูปภาพที่ 16 แสดงสถานะอยู่ระหว่างตรวจสอบ

1.4.6 เมื่อเจ้าหน้าที่ทำการอนุมัติคำขอ ระบบจะเปลี่ยนสถานะเป็น “อนุมัติ” เป็นอันเสร็จสิ้นในขั้นตอนการเพิ่มหนังสือคำประกัน

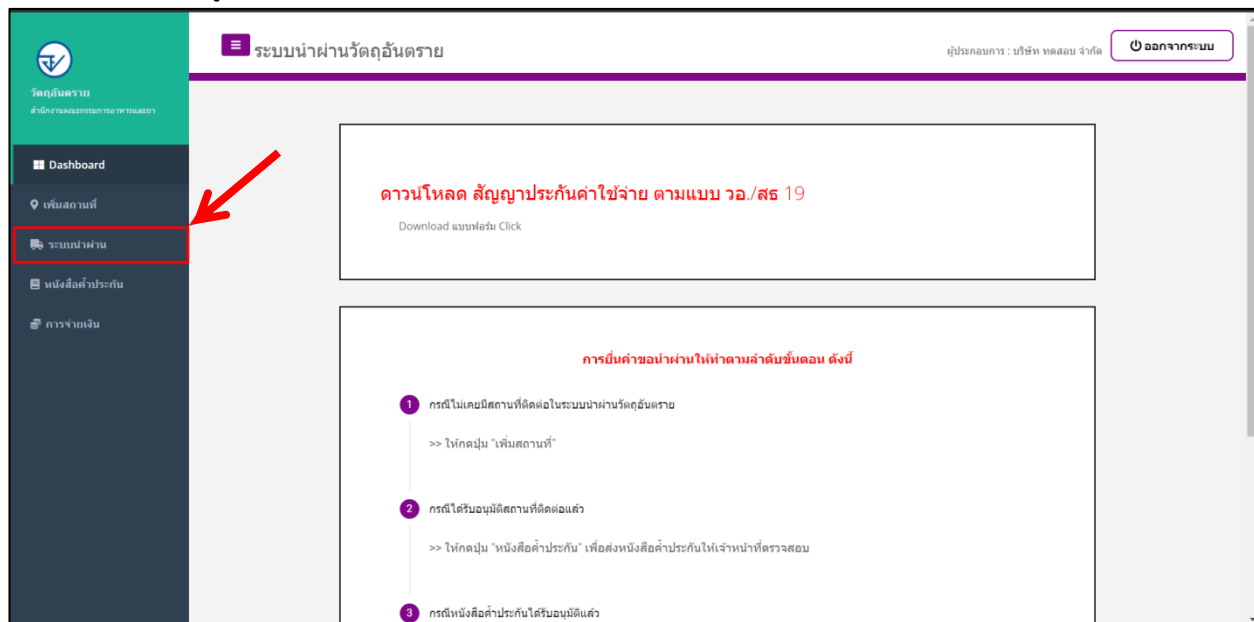


รหัสดำเนินการ	เลขที่หนังสือคำประกัน	ธนาคาร	วงเงิน	สถานะ	
HS-632000-2021-61830	777-777	ธนาคารกรุงเทพ	1,000,000	อยู่ระหว่างตรวจสอบ	เลือก
HS-632000-2021-61825	999-999	ธนาคารกรุงไทย	200,000	อนุมัติ	เลือก
HS-632000-2021-61823	888-888	ธนาคารกรุงเทพ	100,000	อนุมัติ	เลือก
HS-632000-2021-61822	456-456	ธนาคารทหารไทย	100,000	ส่งหนังสือคำประกัน	เลือก
HS-632000-2021-61821	123-123	ธนาคารกรุงไทย	100,000	ส่งหนังสือคำประกัน	เลือก

รูปภาพที่ 17 แสดงสถานะอนุมัติ

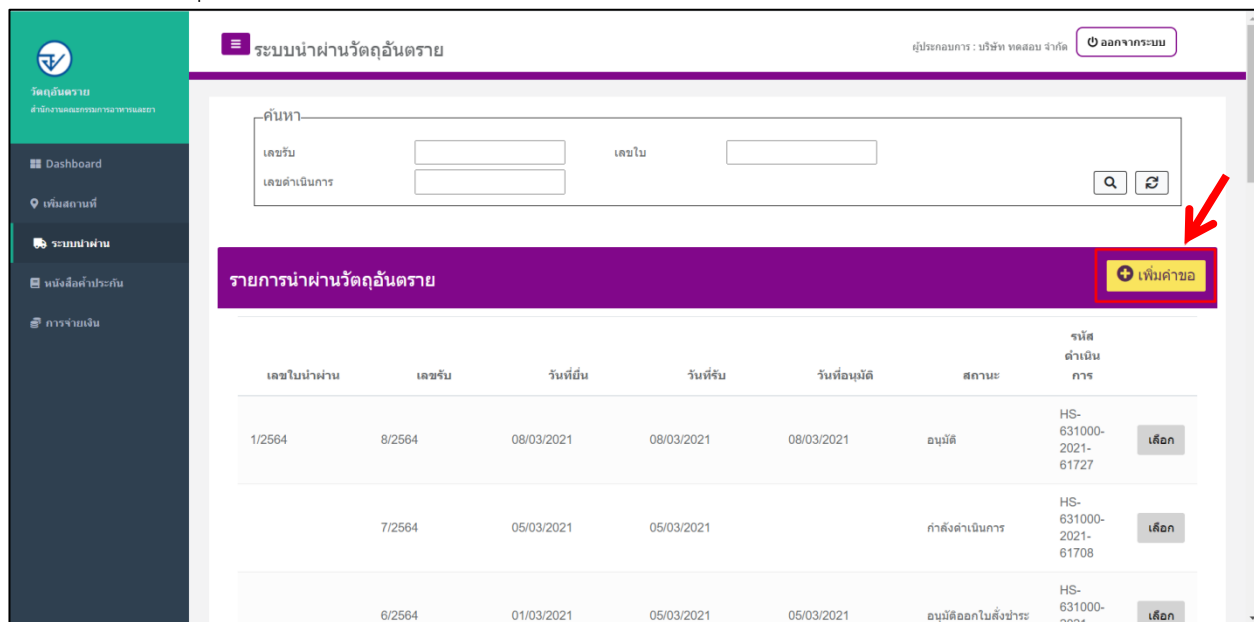
1.5 ขั้นตอนการเพิ่มคำขอระบบนำผ่านวัตถุอันตราย

เลือกที่เมนู “ระบบนำผ่าน”



รูปภาพที่ 18 เลือกเมนูระบบนำผ่าน

1.5.1 ทำการกดปุ่ม “เพิ่มคำขอ”



รูปภาพที่ 19 เพิ่มคำขอ

1.5.2 ผู้ประกอบการ อ่านข้อตกลง

ข้าพเจ้าขอรับรองว่า การขอผ่านวัตถุอันตรายนี้ เป็นการขอผ่านวัตถุอันตรายที่สำนักงานคณะกรรมการอาหารและยาได้รับพิจารณา ตามประกาศกระทรวงอุตสาหกรรม เรื่อง บัญชีรายชื่อวัตถุอันตราย ออกตามความในมาตรา ๑๘ วรรคสอง แห่งพระราชบัญญัติวัตถุอันตราย พ.ศ. ๒๕๓๕

(ต่อการตรวจสอบว่าเป็นวัตถุอันตรายในความรับผิดชอบของ อย.หรือไม่ กรุณายืนยันด้วยคลิก Click) หรือโปรดติดต่อเจ้าหน้าที่ โทร. 02-290-7298

ข้าพเจ้าขอให้คำรับรองยืนยัน ดังต่อไปนี้

- ผลิตภัณฑ์ที่แจ้งผ่านเป็นวัตถุอันตรายชนิดที่ 1 หรือ 2 หรือที่ขออนุญาตผ่านเป็นวัตถุอันตรายชนิดที่ 3 ที่สำนักงานคณะกรรมการอาหารและยาได้รับพิจารณา ตามประกาศกระทรวงอุตสาหกรรม เรื่อง บัญชีรายชื่อวัตถุอันตราย ออกตามความในมาตรา ๑๘ วรรคสอง แห่งพระราชบัญญัติวัตถุอันตราย พ.ศ. ๒๕๓๕
- ข้าพเจ้าเป็นนิติบุคคลซึ่งจดทะเบียนในประเทศไทย โดยแสดงวัตถุประสงค์ว่าเป็นผู้ประกอบการนำเข้า และส่งออก วัตถุอันตราย
- ข้าพเจ้าเป็นผู้ได้รออนุมัติเป็นผู้ขอผ่านแดน หรือผู้ขนส่งผ่านแดน หรือผู้ขอยกถ่าย ตามกฎหมายว่าด้วยศุลกากร
- กรณีที่ข้าพเจ้ายื่นใบแจ้งหรือคำขออนุญาตแล้วพบว่า ยังต้องแก้ไขหรือมีขาดเอกสารหลักฐานใด หากข้าพเจ้าไม่สามารถดำเนินการแก้ไขหรือจัดหาเพิ่มเติม

รูปภาพที่ 20 ข้อตกลง

1.5.3 เมื่อผู้ประกอบการยอมรับ ข้อตกลงให้ทำการเลือกที่ตัวเลือก “ยอมรับ” และกดปุ่ม “ถัดไป”

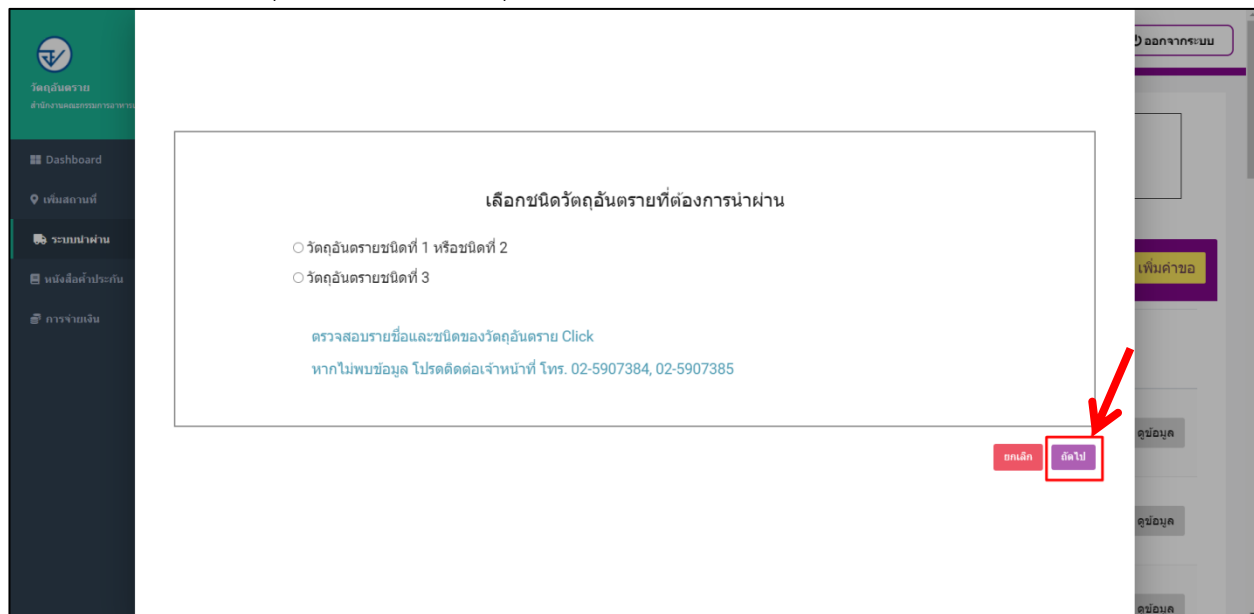
- ข้าพเจ้าเป็นผู้ได้รออนุมัติเป็นผู้ขอผ่านแดน หรือผู้ขนส่งผ่านแดน หรือผู้ขอยกถ่าย ตามกฎหมายว่าด้วยศุลกากร
- กรณีที่ข้าพเจ้ายื่นใบแจ้งหรือคำขออนุญาตแล้วพบว่า ยังต้องแก้ไขหรือมีขาดเอกสารหลักฐานใด หากข้าพเจ้าไม่สามารถดำเนินการแก้ไขหรือจัดหาเพิ่มเติมภายในระยะเวลาที่กำหนดได้ ตามที่พนักงานเจ้าหน้าที่แจ้งในบันทึกความทรงจำของรายการเอกสารหลักฐานให้ถือว่าข้าพเจ้าไม่ประสงค์จะยื่นใบแจ้งหรือคำขออนุญาตดังกล่าวแล้ว
- หลังจากที่ได้รับใบผ่านวัตถุอันตรายชนิดที่ ๑ หรือชนิดที่ ๒ หรือชนิดที่ ๓ แล้วหากมีข้อมูลไม่ตรงกับรายการที่ปรากฏในใบผ่านดังกล่าว ข้าพเจ้าจะยื่นขอเปลี่ยนแปลงแก้ไขข้อมูลต่อพนักงานเจ้าหน้าที่ให้เป็นไปตามความจริงทุกประการและข้าพเจ้ารับทราบว่าการขอแก้ไขเปลี่ยนแปลงชื่อวัตถุอันตราย สูตรเคมี อัตราส่วนผสม ลักษณะและสูตรของวัตถุอันตรายจะกระทำมิได้
- ข้าพเจ้ารับทราบว่าในกรณีที่มิได้ยื่นตรา พนักงานเจ้าหน้าที่อาจกำหนดเงื่อนไขบางอย่างได้ เพื่อประโยชน์ในการควบคุมวัตถุอันตราย และมีองค์อันตรายอื่นจะเกิดแก่บุคคล สัตว์ พืช หรือสิ่งแวดล้อม ก็ได้
- ข้าพเจ้าจะรับผิดชอบในการตรวจสอบเอกสารหลักฐาน หรือข้อมูลประกอบการพิจารณาครบถ้วนถูกต้อง หากข้อเท็จจริง พบว่ามีกรณีปลอมแปลง หรือแบบหลักฐานเอกสารปลอม หรือแจ้งข้อความอันเป็นเท็จ ซึ่งอาจทำให้เกิดความเสียหาย ข้าพเจ้ายินยอมให้ดำเนินคดีอาญาจนถึงที่สุด
- ข้าพเจ้าขอรับรองว่ารายละเอียดที่ได้แจ้งในคำขอและเอกสารที่เกี่ยวข้องเป็นความจริงทุกประการ หากตรวจสอบพบว่ารายละเอียดแจ้งในคำขอและเอกสารที่เกี่ยวข้องของข้าพเจ้าไม่เป็นไปตามที่ให้การรับรอง ข้าพเจ้ายินยอมให้ถอนการแจ้ง และเพิกถอนการอนุญาตอย่างไม่มีเงื่อนไข และข้าพเจ้าจะเป็นผู้รับผิดชอบค่าใช้จ่าย และค่าเสียหายที่เกิดขึ้นทั้งหมดแต่เพียงผู้เดียว

ยอมรับ ไม่ยอมรับ

ถัดไป

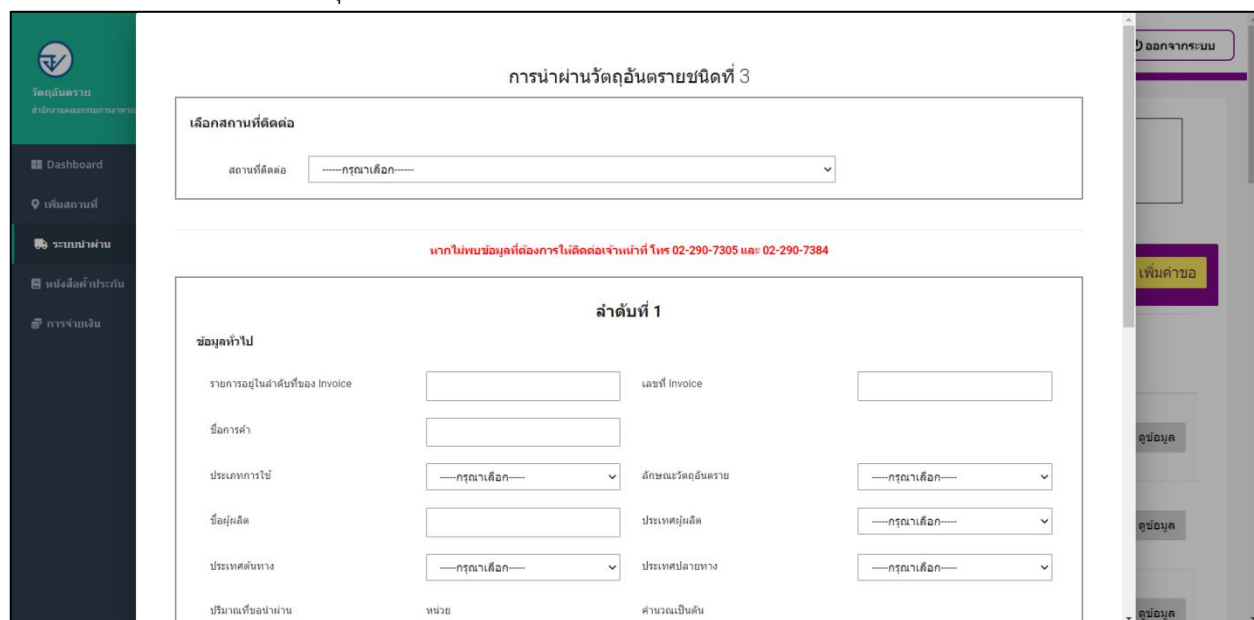
รูปภาพที่ 21 ข้อตกลง

1.5.4 ให้ทำการเลือก “ชนิดของวัตถุอันตราย” ผู้ประกอบการสามารถทำการตรวจสอบรายชื่อวัตถุอันตรายได้
เมื่อเลือกชนิดวัตถุอันตรายแล้ว ให้กดปุ่ม “ถัดไป”



รูปภาพที่ 22 เลือกชนิดวัตถุอันตราย

1.5.5 ทำการ กรอกข้อมูล ตามหัวข้อให้ครบถ้วนซึ่งถ้ามีรายการผลิตภัณฑ์หลายรายการ สามารถ
เพิ่มรายการได้โดย กดปุ่ม “เพิ่มรายการผลิตภัณฑ์”



รูปภาพที่ 23 กรอก และเลือกข้อมูล

1.5.6 เมื่อทำการกรอกข้อมูลเสร็จแล้วให้ทำการกดปุ่ม“ถัดไป”

ปริมาณข้อเสนอผ่าน หน่วย ค่ารวมเป็นต้น

50 ลิตร 0.05 ตัน

สารสำคัญ

ชื่อสารสำคัญ: Bromadiolone (โบมาดีโอลอน) อัตราส่วนสารสำคัญ: 50 หน่วย: % w/w

กำหนดบรรจุ

ลักษณะภาชนะบรรจุ: ถุง ชนิดวัสดุ: พลาสติก ขนาดบรรจุ: 5 หน่วย: ลิตร

จำนวน: 4 หน่วย: ถุง

ปุ่ม: [เพิ่มรายการผลิตภัณฑ์](#) [ย้อนกลับ](#) [ถัดไป](#)

รูปภาพที่ 24กรอกข้อมูล

1.5.7 ทำการ กรอกข้อมูล รายละเอียดในการนำผ่าน เมื่อกรอกข้อมูลครบถ้วนแล้วให้กดปุ่ม “ถัดไป”

1 ประเทศนำเข้าผ่าน

ขอผ่านจากประเทศ: - เมือง: -

ไปยังประเทศ: - เมือง: -

2 พาหนะที่ใช้

พาหนะที่ใช้ขนส่งและเข้าราชอาณาจักร: -----กรุณาเลือก-----

พาหนะที่ใช้ขนส่งและอยู่ในราชอาณาจักร: -----กรุณาเลือก-----

3 ด่านศุลกากร

ผ่านเข้าทางด่านศุลกากร: -----กรุณาเลือก-----

ผ่านออกทางด่านศุลกากร: -----กรุณาเลือก-----

4 วันที่

วันที่คาดว่าจะนำผ่านเข้าในราชอาณาจักร ระหว่างวันที่: mm/dd/yyyy

ถึงวันที่: mm/dd/yyyy

ปุ่ม: [ออกจากระบบ](#) [เพิ่มคำขอ](#) [ถัดไป](#)

รูปภาพที่ 25 กรอกข้อมูลนำเข้าผ่าน

1.5.8 ทำการ กรอกข้อมูล เส้นทาง การเข้าออกและผ่านราชอาณาจักร และกดปุ่ม “ถัดไป”

เส้นทาง การเข้าออกและผ่านราชอาณาจักร สถานที่ขึ้นถ่ายหรือพักวีซ่า และชนิดของยานพาหนะที่นำวีซ่าขึ้นถ่ายผ่านราชอาณาจักร

1 จังหวัดที่ผ่าน

เลือกจังหวัดที่ผ่าน (ห้ามมากกว่า 1 จังหวัด ให้เลือกจังหวัดที่ผ่านก่อนเป็นอันดับแรก แล้วกดเพิ่ม แล้วเลือกจังหวัดถัดไป)

จังหวัด

ลำดับจังหวัดที่	จังหวัด

2 ชนิดยานพาหนะ

เรือ รถไฟ รถบรรทุก เครื่องบิน

3 สถานที่ขึ้นถ่ายหรือพักวีซ่า

มีโปรแกรม จังหวัด

ไม่มี

ถัดกลับ **ถัดไป**

รูปภาพที่ 26 กรอกข้อมูลเส้นทาง การเข้าออกและผ่านราชอาณาจักร

1.5.9 กรอกเลขหนังสือค้ำประกัน (รูปแบบต้องตรงกับที่เพิ่มข้อมูลไว้) แล้วให้ กดที่ปุ่มรูปเครื่อง “แว่นขยาย”

หนังสือค้ำประกันของธนาคาร (วงเงินรับค่า 100,000 บาท)

ส่งใบจริงรับใบมาทันที OSSC

1 กรอกรายละเอียด เพื่อตรวจสอบข้อมูล หนังสือค้ำประกัน

เลขที่หนังสือค้ำประกัน

ธนาคาร

วงเงิน บาท

หนังสือค้ำประกัน ลงวันที่

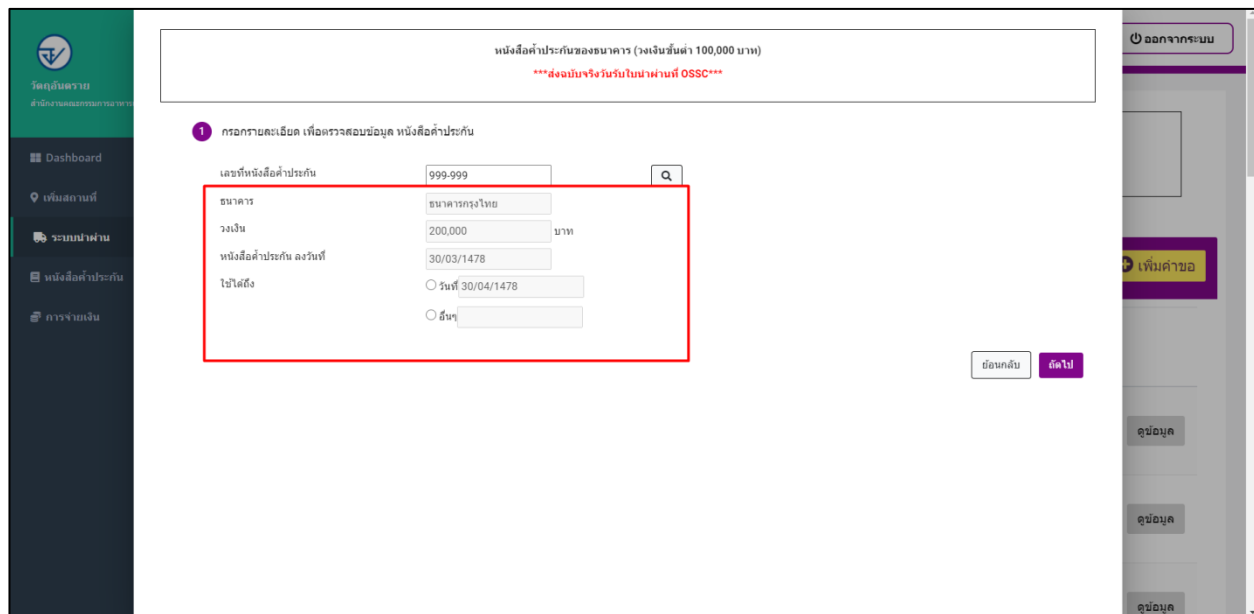
เว็บไซต์ ระบุ

อื่นๆ

ถัดกลับ **ถัดไป**

รูปภาพที่ 27 กรอกข้อมูลหนังสือค้ำประกัน

1.5.10 เมื่อกดปุ่มเว้นขยายแล้ว ระบบจะทำการเติมข้อมูลหนังสือค้ำประกันให้อัตโนมัติตามที่ผู้ประกอบการได้ทำการเพิ่มหนังสือค้ำประกันในระบบแล้วเบื้องต้น



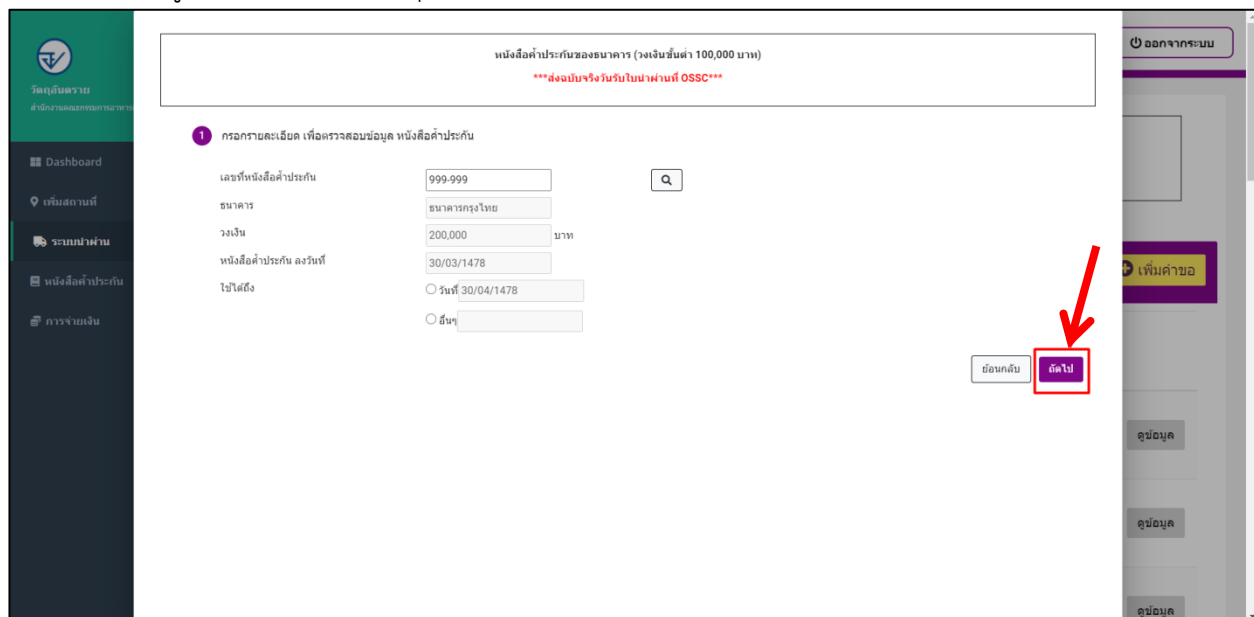
หนังสือค้ำประกันของธนาคาร (วงเงินสินเชื่อ 100,000 บาท)
ส่งฉบับจริงรับในมาผ่านที่ OSSC

1 กรอกรายละเอียด เพื่อตรวจสอบข้อมูล หนังสือค้ำประกัน

เลขที่หนังสือค้ำประกัน	999-999	🔍
ธนาคาร	ธนาคารกรุงไทย	
วงเงิน	200,000 บาท	
หนังสือค้ำประกัน ลงวันที่	30/03/1478	
ใช้ได้ถึง	<input type="radio"/> วันที่ 30/04/1478	
	<input type="radio"/> อื่นๆ	

รูปภาพที่ 28 กรอกข้อมูลหนังสือค้ำประกัน

1.5.11 เมื่อข้อมูลครบถ้วนแล้วให้กดปุ่ม “ถัดไป”



หนังสือค้ำประกันของธนาคาร (วงเงินสินเชื่อ 100,000 บาท)
ส่งฉบับจริงรับในมาผ่านที่ OSSC

1 กรอกรายละเอียด เพื่อตรวจสอบข้อมูล หนังสือค้ำประกัน

เลขที่หนังสือค้ำประกัน	999-999	🔍
ธนาคาร	ธนาคารกรุงไทย	
วงเงิน	200,000 บาท	
หนังสือค้ำประกัน ลงวันที่	30/03/1478	
ใช้ได้ถึง	<input type="radio"/> วันที่ 30/04/1478	
	<input type="radio"/> อื่นๆ	

รูปภาพที่ 29 กรอกข้อมูลหนังสือค้ำประกัน

1.5.12 แนบไฟล์ เอกสารตามหัวข้อ เมื่อแนบไฟล์แล้วให้ทำการกดปุ่ม “ยืนยันคำขอ”

รายการเอกสาร

เฉพาะไฟล์ PDF เท่านั้น และจำกัดต่อ 1 ไฟล์ไม่เกิน 5 MB

สำเนาหนังสือรับรองการจดทะเบียนเป็นนิติบุคคลจากกระทรวงพาณิชย์ออกให้ไม่เกินหนึ่งเดือนพร้อมวัตถุประสงค์	No file chosen	เลือกไฟล์
วันที่ออกหนังสือ 03/23/2021		
สำเนาหนังสือมอบอำนาจ	No file chosen	เลือกไฟล์
สำเนาสัญญาประกันที่ลงนามโดยผู้ขอคำขออนุญาตนำเข้า ตามกฎหมายว่าด้วยศุลกากร	No file chosen	เลือกไฟล์
สำเนาหนังสือคำประกัน (หลักประกันสัญญา) ที่ทำไว้ต่อกรมศุลกากร	No file chosen	เลือกไฟล์
สำเนาใบกำกับสินค้า (Invoice) ที่ระบุชื่อ-ที่อยู่ ของผู้จำหน่าย ผู้สั่งซื้อ และชื่อผู้ขนส่ง พร้อมบัญชีรายละเอียดบรรจุภัณฑ์ (Packing List)	No file chosen	เลือกไฟล์
สัญญาประกันค่าใช้จ่าย ตามแบบ วอ./สส 19	No file chosen	เลือกไฟล์
ดาวโหลดแบบฟอร์ม		
เอกสารข้อมูลความปลอดภัย (Safety Data Sheet; SDS)	โจโจ้โลยุงจ่า	No file chosen

รูปภาพที่ 30 แนบไฟล์

1.5.13 เมื่อกด “ยืนยันคำขอ” ระบบจะแสดงข้อความ “บันทึกเรียบร้อย” พร้อมแสดง “รหัสดำเนินการ”

สำเนาหนังสือคำประกัน (หลักประกันสัญญา) ที่ทำไว้ต่อกรมศุลกากร	แบบคำร้องขอฝึกปฏิบัติงาน [ทส.ผ.1].pdf	เลือกไฟล์
สำเนาใบกำกับสินค้า (Invoice) ที่ระบุชื่อ-ที่อยู่ ของผู้จำหน่าย ผู้สั่งซื้อ และชื่อผู้ขนส่ง พร้อมบัญชีรายละเอียดบรรจุภัณฑ์ (Packing List)	แบบคำร้องขอฝึกปฏิบัติงาน [ทส.ผ.1].pdf	เลือกไฟล์
สัญญาประกันค่าใช้จ่าย ตามแบบ วอ./สส 19	แบบคำร้องขอฝึกปฏิบัติงาน [ทส.ผ.1].pdf	เลือกไฟล์
ดาวโหลดแบบฟอร์ม		
เอกสารข้อมูลความปลอดภัย (Safety Data Sheet; SDS)	แบบคำร้องขอฝึกปฏิบัติงาน [ทส.ผ.1].pdf	เลือกไฟล์
เอกสารสูตรส่วนประกอบแสดงชื่อทางเคมี อัตราสาร	แบบคำร้องขอฝึกปฏิบัติงาน [ทส.ผ.1].pdf	เลือกไฟล์
ตัวในผลิตภัณฑ์ที่ขอนำเข้า	แบบคำร้องขอฝึกปฏิบัติงาน [ทส.ผ.1].pdf	เลือกไฟล์
ภาพแสดงลักษณะภายนอกบรรจุภัณฑ์ หรือการ	แบบคำร้องขอฝึกปฏิบัติงาน [ทส.ผ.1].pdf	เลือกไฟล์
สำเนาเอกสารยืนยันการสั่ง/ขออนรับสินค้าวัตถุอันตราย		
สำเนาใบตราส่งสินค้าระหว่างประเทศ	**ข้างสำนักงานรับใบเข้าผ่าน**	
สำเนาใบขนสินค้าผ่านแดน หรือสำเนาใบเคลื่อนย้ายของผ่านแดน	**ข้างสำนักงานรับใบเข้าผ่าน**	

บันทึกเรียบร้อย

รหัสดำเนินการ HS-631000-2021-61729

OK

รูปภาพที่ 31 แสดงรหัสดำเนินการ



สำนักงานคณะกรรมการอาหารและยา
Food and Drug Administration, Thailand

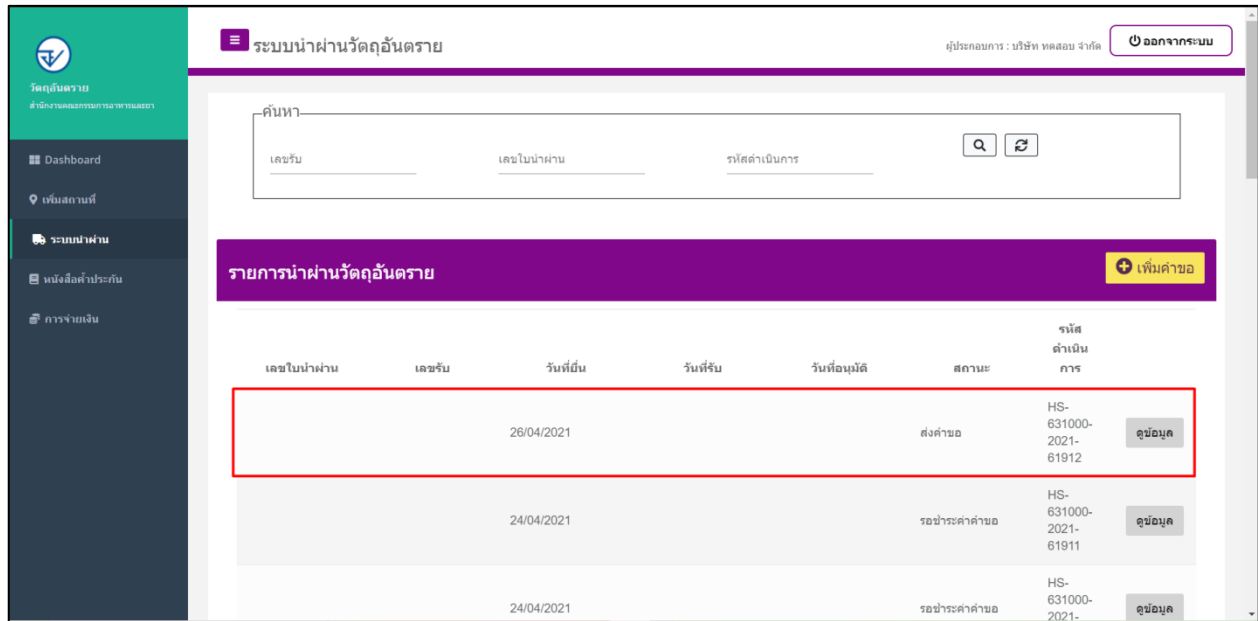
1.5.14 เมื่อทำการยืนยันคำขอแล้วระบบจะแสดงสถานะ “รอชำระค่าคำขอ”(เนื่องจากในขณะนี้ยังไม่มีกรเก็บค่าพิจารณาคำขอ จึงข้ามขั้นตอนการชำระเงิน) ให้ทำการกดที่ปุ่ม “ดูข้อมูล”

รูปภาพที่ 32สถานะ รอชำระค่าคำขอ

1.5.15 ให้ทำการกดที่ปุ่มยืนยันคำขอ

รูปภาพที่ 33 สถานะ รอชำระค่าคำขอ

1.5.16 สถานะจะเปลี่ยนเป็น “ส่งคำขอ” ให้รอเจ้าหน้าที่ดำเนินการ



ระบบนำผ่านวัตถุอันตราย

ผู้ประกอบการ : บริษัท หดสอบ จำกัด [ออกจากระบบ](#)

ค้นหา

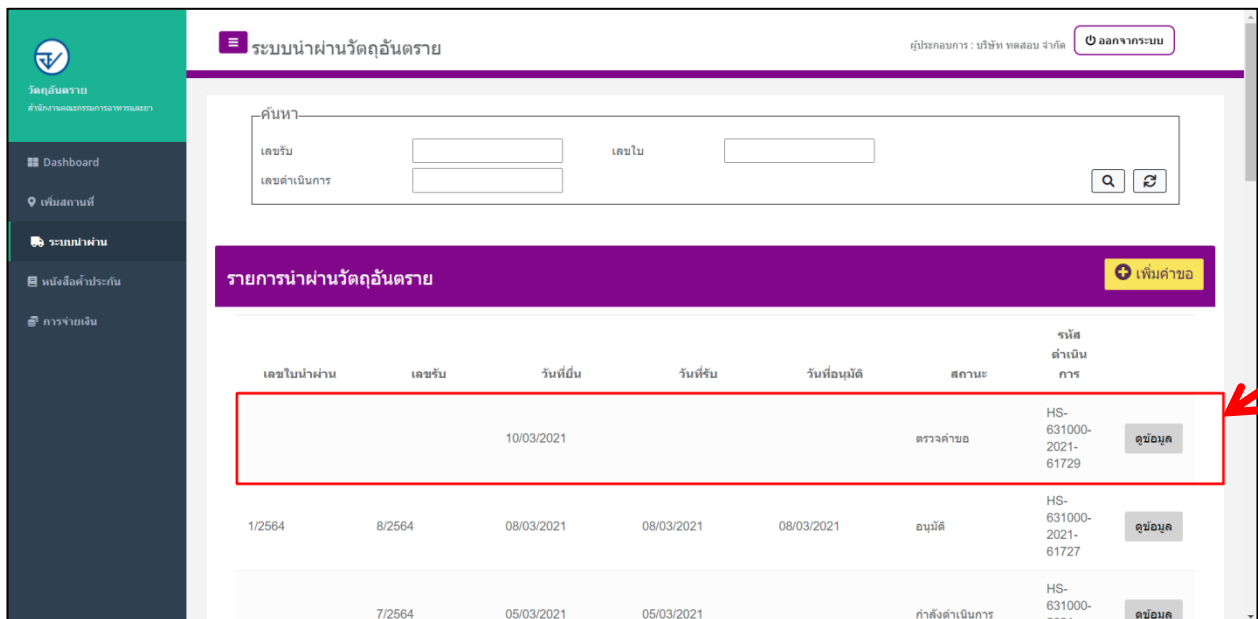
เลขรับ เลขใบนำผ่าน รหัสดำเนินการ

รายการนำผ่านวัตถุอันตราย [+ เพิ่มคำขอ](#)

เลขใบนำผ่าน	เลขรับ	วันที่ยื่น	วันที่รับ	วันที่อนุมัติ	สถานะ	รหัสดำเนินการ
		26/04/2021			ส่งคำขอ	HS-631000-2021-61912 ดูข้อมูล
		24/04/2021			รอชำระค่าขอ	HS-631000-2021-61911 ดูข้อมูล
		24/04/2021			รอชำระค่าขอ	HS-631000-2021- ดูข้อมูล

รูปภาพที่ 34 สถานะ ส่งคำขอ

1.5.17 เมื่อเจ้าหน้าที่ทำการได้ทำการรับเรื่องตรวจสอบสอบคำขอแล้ว ระบบจะเปลี่ยนสถานะเป็น “ตรวจคำขอ” ให้รอเจ้าหน้าที่ดำเนินการ



ระบบนำผ่านวัตถุอันตราย

ผู้ประกอบการ : บริษัท หดสอบ จำกัด [ออกจากระบบ](#)

ค้นหา

เลขรับ เลขใบ เลขดำเนินการ

รายการนำผ่านวัตถุอันตราย [+ เพิ่มคำขอ](#)

เลขใบนำผ่าน	เลขรับ	วันที่ยื่น	วันที่รับ	วันที่อนุมัติ	สถานะ	รหัสดำเนินการ
		10/03/2021			ตรวจคำขอ	HS-631000-2021-61729 ดูข้อมูล
1/2564	8/2564	08/03/2021	08/03/2021	08/03/2021	อนุมัติ	HS-631000-2021-61727 ดูข้อมูล
	7/2564	05/03/2021	05/03/2021		กำลังดำเนินการ	HS-631000-2021- ดูข้อมูล

รูปภาพที่ 35 แสดงสถานะ ตรวจคำขอ

1.5.18 เมื่อเจ้าหน้าที่ได้ทำการตรวจสอบคำขอแล้วทำการกดยอมรับคำขอแล้ว ระบบจะเปลี่ยนสถานะเป็น “รับคำขอ” และ แสดงเลขรับ ให้รอเจ้าหน้าที่ดำเนินการ

เลขใบนำผ่าน	เลขรับ	วันที่ยื่น	วันที่รับ	วันที่อนุมัติ	สถานะ	รหัสดำเนินการ	ดูข้อมูล
	9/2564	10/03/2021	11/03/2021		รับคำขอ	HS-631000-2021-61729	ดูข้อมูล
1/2564	8/2564	08/03/2021	08/03/2021	08/03/2021	อนุมัติ	HS-631000-2021-61727	ดูข้อมูล
7/2564		05/03/2021	05/03/2021		กำลังดำเนินการ	HS-631000-2021-61728	ดูข้อมูล

รูปภาพที่ 36 แสดงสถานะ รับคำขอ

1.5.19 เมื่อเจ้าหน้าที่ได้ทำการพิจารณาคำขอระบบจะเปลี่ยนสถานะเป็น “กำลังดำเนินการ”ให้รอเจ้าหน้าที่ดำเนินการ

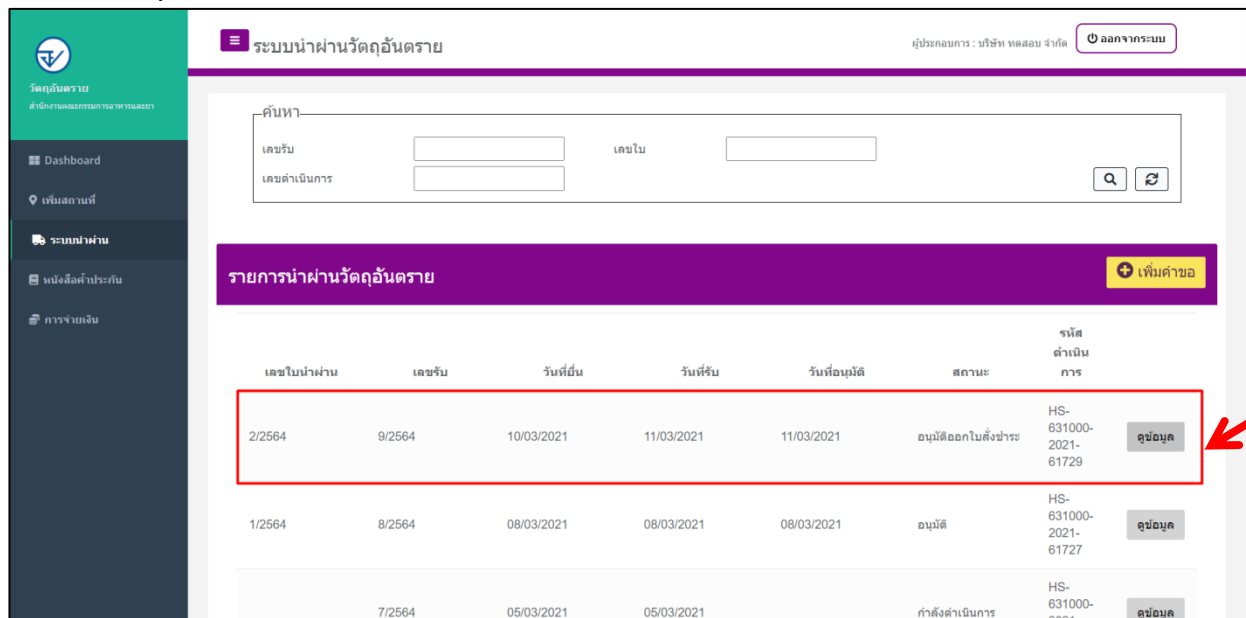
เลขใบนำผ่าน	เลขรับ	วันที่ยื่น	วันที่รับ	วันที่อนุมัติ	สถานะ	รหัสดำเนินการ	ดูข้อมูล
	9/2564	10/03/2021	11/03/2021		กำลังดำเนินการ	HS-631000-2021-61729	ดูข้อมูล
1/2564	8/2564	08/03/2021	08/03/2021	08/03/2021	อนุมัติ	HS-631000-2021-61727	ดูข้อมูล
7/2564		05/03/2021	05/03/2021		กำลังดำเนินการ	HS-631000-2021-61728	ดูข้อมูล

รูปภาพที่ 37 แสดงสถานะ กำลังดำเนินการ



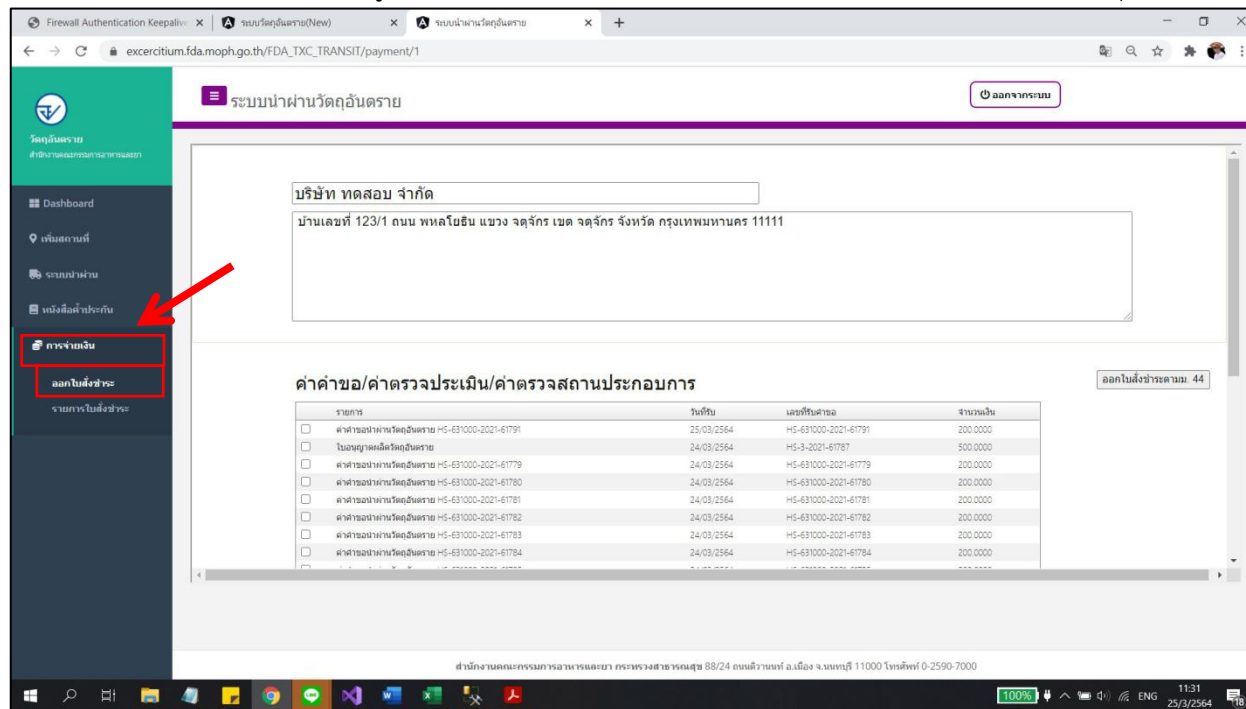
สำนักงานคณะกรรมการอาหารและยา
Food and Drug Administration, Thailand

1.5.20 เมื่อเจ้าหน้าที่ได้ทำการพิจารณาเอกสารครบถ้วนแล้วอนุมัติ ระบบจะเปลี่ยนสถานะเป็น “อนุมัติออกไปส่งชำระ”



รูปภาพที่ 38 แสดงสถานะ อนุมัติออกไปส่งชำระ

1.5.21 ให้ดำเนินการจ่ายเงินที่เมนู การจ่ายเงิน → ออกไปส่งชำระ และ ชำระเงิน ตามช่องทางที่ระบุ



รูปภาพที่ 39 ออกไปส่งชำระ

1.5.22 เมื่อได้ทำการชำระเงินแล้ว ระบบจะเปลี่ยนสถานะเป็น “อนุมัติ”

เลขใบนำผ่าน	เลขรับ	วันที่ยื่น	วันที่รับ	วันที่อนุมัติ	สถานะ	รหัสดำเนินการ	ดูข้อมูล
2/2564	9/2564	10/03/2021	11/03/2021	11/03/2021	อนุมัติ	HS-631000-2021-61729	ดูข้อมูล
1/2564	8/2564	08/03/2021	08/03/2021	08/03/2021	อนุมัติ	HS-631000-2021-61727	ดูข้อมูล
7/2564		05/03/2021	05/03/2021		กำลังดำเนินการ	HS-631000-2021-61724	ดูข้อมูล

รูปภาพที่ 40 แสดงสถานะ อนุมัติ

1.5.23 เมื่อกด “ดูข้อมูล” ระบบจะแสดงตัวอย่างใบนำผ่าน แต่ไม่สามารถพิมพ์ออกจากระบบได้

รูปภาพที่ 41 ใบนำผ่าน



สำนักงานคณะกรรมการอาหารและยา
Food and Drug Administration, Thailand

ท่านสามารถติดต่อขอรับใบนำผ่านได้ที่ ศูนย์บริการผลิตภัณฑ์สุขภาพเบ็ดเสร็จ(One Stop Service Center: OSSC) สำนักงานคณะกรรมการอาหารและยาที่อยู่: ชั้น 1 อาคาร 5 เลขที่ 88/24 กระทรวงสาธารณสุข ถนนติวานนท์ ตำบลตลาดขวัญอำเภอเมือง จังหวัดนนทบุรี 11000 โทรศัพท์: 0 2590 7417-8พร้อมสัญญาประกันค่าใช้จ่ายตาม แบบ วอ./สธ 19 และหนังสือค้ำประกันของธนาคารฉบับจริง