



สำนักงานคณะกรรมการอาหารและยา
Food and Drug Administration, Thailand

คู่มือการใช้งานระบบ E-SUBMISSION สำหรับผู้ประกอบการ

เรื่อง

การขอแก้ไขเปลี่ยนแปลงรายการในใบอนุญาตผลิตวัตถุอันตรายชนิดที่ 3
กรณีตรวจสถานที่

จัดทำโดย

กลุ่มควบคุมวัตถุอันตราย

กองควบคุมเครื่องสำอางและวัตถุอันตราย

สำนักงานคณะกรรมการอาหารและยา

กันยายน 2564



การขอเข้าใช้งานระบบ e-Submission

* หากเคยขอเข้าใช้งานระบบด้านวัตถุอันตรายแล้ว และหนังสือมอบอำนาจไม่หมดอายุ ไม่ต้องดำเนินการในขั้นตอนนี้

1. สร้างบัญชีผู้ใช้งานระบบผ่าน Open ID

สร้างขึ้นบัญชีผู้ใช้งานระบบ Open ID ผ่านระบบของสำนักงานรัฐบาลอิเล็กทรอนิกส์ (องค์การมหาชน) (สรอ.) www.egov.go.th (หากมีปัญหาในการสมัครเพื่อสร้างบัญชีผู้ใช้งาน โปรดติดต่อ contact@ega.or.th หรือ โทร 0 2612 6000)

2. ยื่นหนังสือมอบอำนาจและหลักฐานประกอบเพื่อขอสิทธิ์เข้าใช้งานระบบ

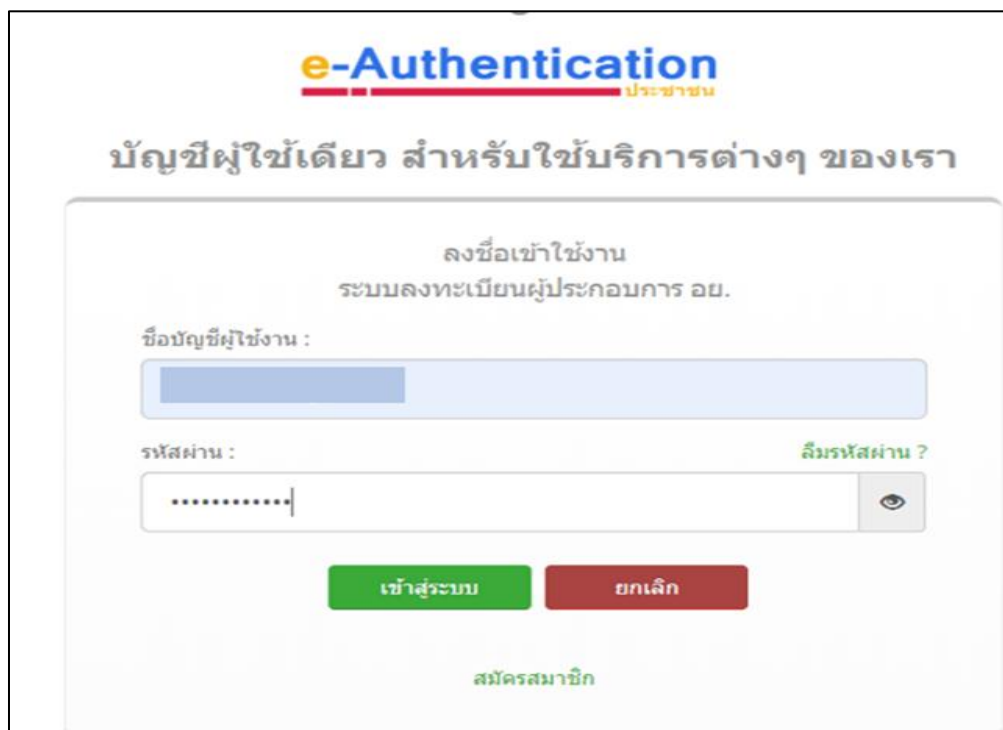
ยื่นหนังสือมอบอำนาจ (ตามแบบฟอร์ม) และหลักฐานประกอบเพื่อขอสิทธิ์เข้าใช้ระบบ ของแต่ละหน่วยงาน แต่ละผลิตภัณฑ์ ที่สำนักงานคณะกรรมการอาหารและยา หรือสำนักงานสาธารณสุขจังหวัดในพื้นที่ ซึ่งสถานที่ผลิต หรือสถานที่เก็บรักษาวัตถุอันตรายตั้งอยู่ (ยื่นแค่ครั้งเดียวใช้ได้ตลอด จนกว่าหนังสือมอบอำนาจจะหมดอายุ (ปกติมีอายุ 1 ปี)

ขั้นตอนการเข้าสู่ระบบ

1. เมื่อผู้ใช้งานได้รับการเปิดสิทธิ์ให้เข้าใช้งานที่หน้าเว็บไซต์ SKYNET ที่ URL: privus.fda.moph.go.th จากนั้นให้เลือก “ผู้ประกอบการ”



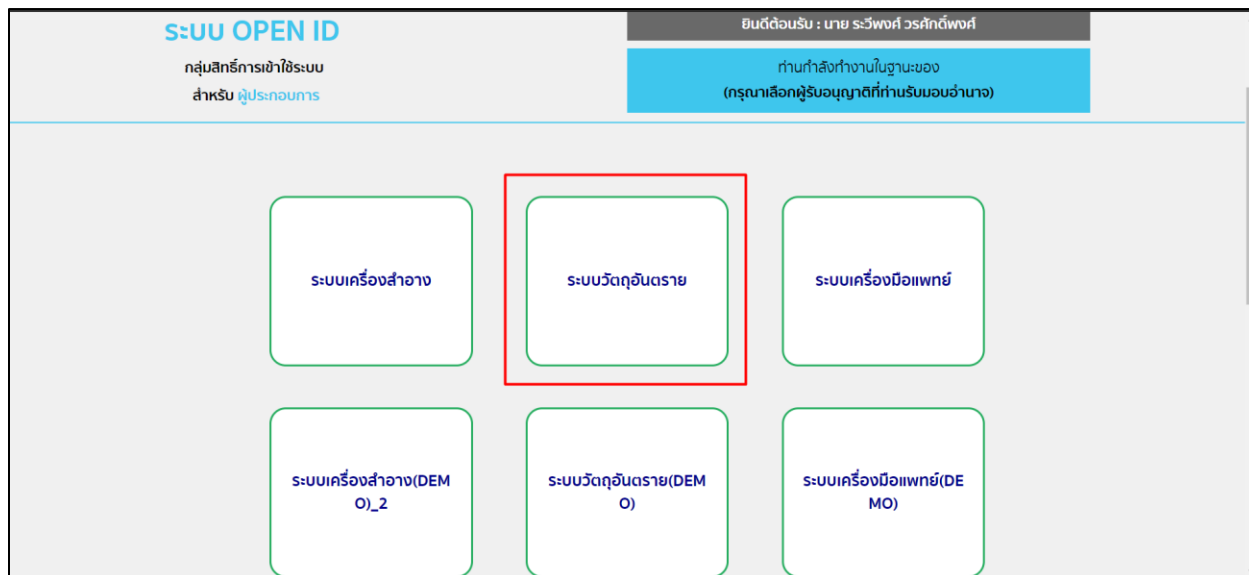
2. หลังจากคลิกที่ “ผู้ประกอบการ” ระบบจะให้ระบุบัญชีผู้ใช้ และรหัสผ่าน โดยกรอกข้อมูลบัญชีผู้ใช้ ที่ได้รับการสมัครระบบ Open ID จากนั้น คลิกเข้าสู่ระบบ



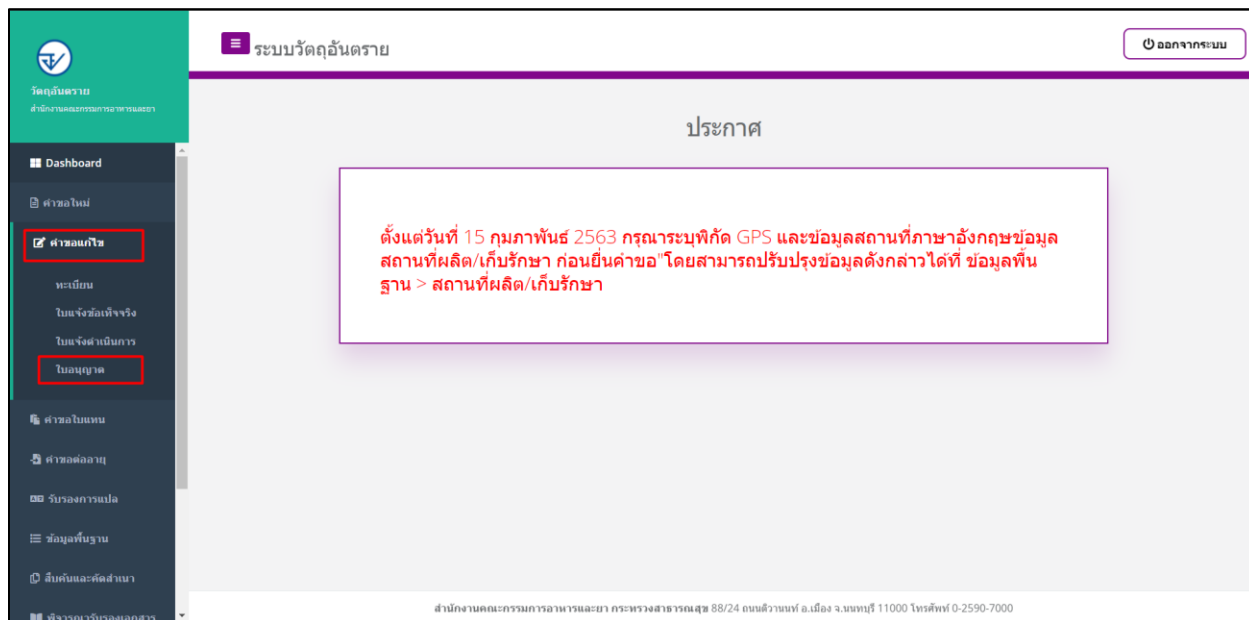


ขั้นตอนการเลือกกระบวนการ

1. หลังจากคลิกเข้าสู่ระบบแล้ว หน้าจอจะแสดงระบบที่ท่านมีสิทธิ์เข้าใช้งาน จากนั้นให้ท่านเลือก “ระบบวัตถุอันตราย”



2. หลังจากที่ท่านเลือก ท่านจะพบหน้าจอระบบ ให้ท่านคลิกที่ “คำขอแก้ไข” → “ใบอนุญาต”





ขั้นตอนการเพิ่มคำขอ

1. ขั้นตอนในการเพิ่มคำขอ ให้ทำการกดที่ปุ่ม “เพิ่มคำขอ”

ระบบวัตถุดิบทราย

ผู้ประกอบอาหาร : บริษัท ทดสอบ จำกัด [ออกจากระบบ](#)

รายการแก้ไขใบอนุญาต

ค้นหา: เลขรับ [] เลขใบอนุญาต [] รหัสดำเนินการ [] [🔍] [✕]

รายการคำขอทั้งหมด [+ เพิ่มคำขอ](#)

เลขรับ	วันที่รับคำขอ	รหัสดำเนินการ	เลขใบอนุญาต	ประเภทใบอนุญาต	ชื่อผลิตภัณฑ์	สถานะ	กำหนดวันดำเนินการ	
10/2564	27/08/2021	HS-31-2021-62225	5/2564	ครอบครอง	-	อนุมัติ	01/09/2021	เลือก
-	-	HS-31-2021-62224	5/2564	ครอบครอง	-	รอชำระค่าคำขอ	-	เลือก
9/2564	24/08/2021	HS-31-2021-62212	1/2564	ผลิต	-	อนุมัติ	27/08/2021	เลือก
8/2564	24/08/2021	HS-31-2021-62211	19/2564	ผลิต	-	คืนคำขอ	27/08/2021	เลือก

2. ให้ทำการเลือกใบอนุญาตที่ต้องการแก้ไข และทำการกดที่ปุ่ม “ตรวจสอบข้อมูล”

1 เลือกใบอนุญาต 2 กรอกรายละเอียด 3 รายละเอียด 4 ฟิล์มนับ

ใบอนุญาตที่ต้องการแก้ไข

-----กรุณาเลือก----- [ตรวจสอบข้อมูล](#)

ตรวจสอบข้อมูล

ชื่อการค้า: _____
ประเภทใบอนุญาต: _____
วันหมดอายุ: _____

รายการใบอนุญาต

- แก้ไข สถานที่ติดต่อ
- แก้ไข ชื่อผู้ผลิตต่างประเทศ
- เพิ่ม/แก้ไข ผู้จัดส่งต่างประเทศ
- แก้ไข ประเทศปลายทาง
- แก้ไข ปริมาณ ต่อปี
- แก้ไข พื้นที่ครอบครอง (ตารางเมตร)
- เพิ่ม/แก้ไข ผู้ควบคุมการใช้วัตถุดิบทรายเพื่อใช้รับจ้าง
- เพิ่ม/ยกเลิก วัตถุดิบทรายที่มีไว้ในครอบครอง
- แก้ไข ลักษณะและสูตร
- แก้ไข หมายเหตุ
- เพิ่ม ชื่อการค้าภาษาอังกฤษ (เดิมไม่มี)
- เพิ่ม ชื่อการค้าเพื่อการส่งออก
- แก้ไข สถานที่ผลิต
- สถานที่คงเดิม
- อ้างอิงสายการผลิตที่เคยได้รับอนุญาต
- เพิ่ม สถานที่เก็บ
- อ้างอิงสถานที่เก็บที่เคยได้รับอนุญาต
- แก้ไข สถานที่เก็บ
- สถานที่คงเดิม
- อ้างอิงสายการผลิตที่เคยได้รับอนุญาต



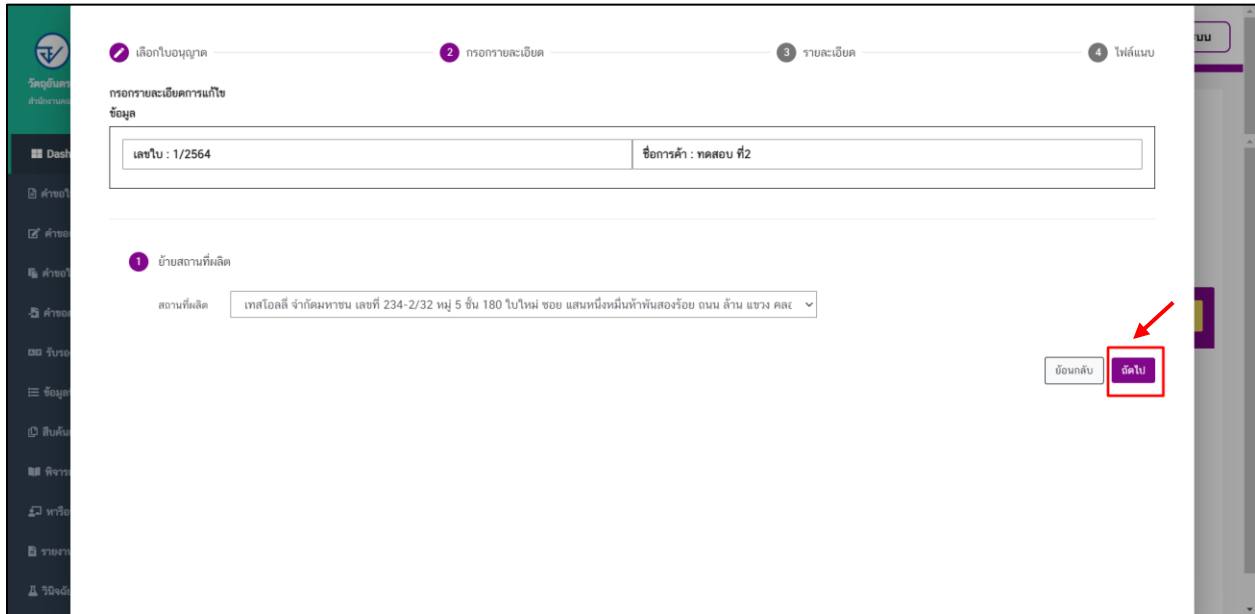
3. ระบบจะแสดง ชื่อการค้า และ ประเภทใบอนุญาต

The screenshot shows a web interface for license application. At the top, there are four steps: 1. เลือกใบอนุญาต (Select License), 2. กรอกรายละเอียด (Enter Details), 3. รายละเอียด (Details), and 4. ฟอร์ม (Form). Under step 1, there is a dropdown menu for license type with '1/2564(ผลิต)' selected and a 'ตรวจสอบข้อมูล' (Check Info) button. Below this is a 'ตรวจสอบข้อมูล' (Check Info) section with a red box around the text: 'ชื่อการค้า : ทดสอบ ที่2', 'ประเภทใบอนุญาต : ผลิต', and 'วันหมดอายุ : 09/04/2023'. Underneath is a 'รายการใบอนุญาต' (License List) section with two columns of checkboxes for various license types and conditions.

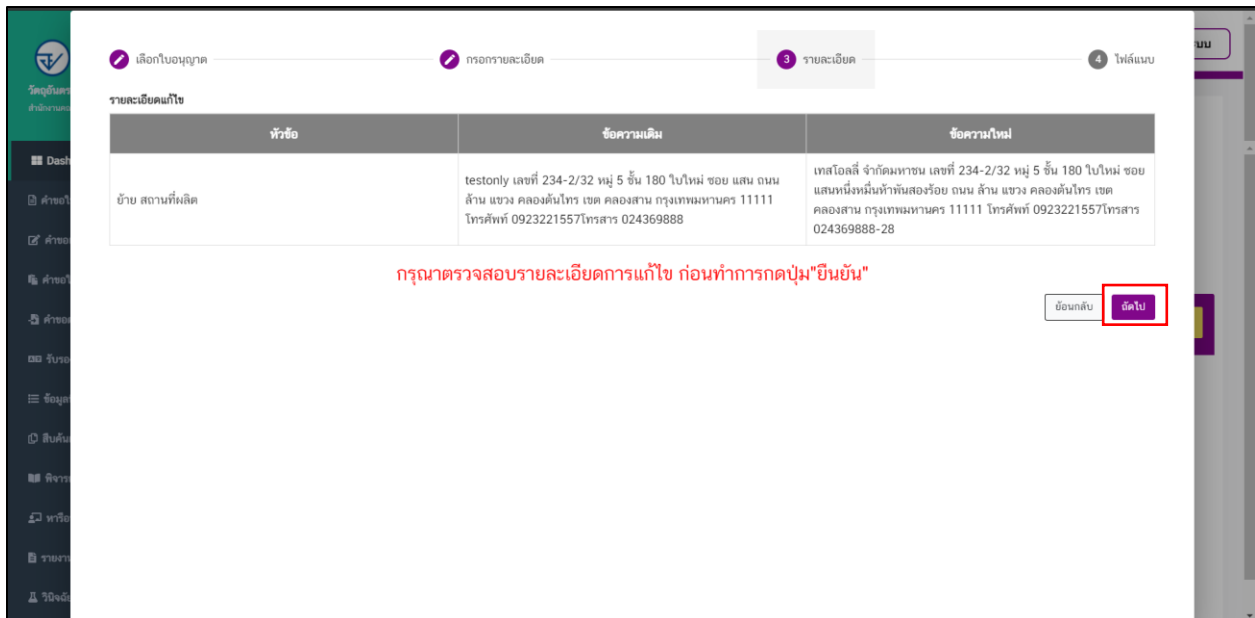
4. จากนั้นเลือกรายการที่ต้องการแก้ไข และกดปุ่ม “ถัดไป” แต่ในตัวอย่างนี้จะเลือกเป็น “ย้ายสถานที่ผลิต”

This screenshot shows the 'รายการใบอนุญาต' (License List) section from the previous image, with a red box highlighting the list of checkboxes. Below the list is a 'กรณีตรวจสอบสถานที่' (Check Location) section with a red box around the text: 'ย้ายสถานที่ผลิต' (checked), 'เพิ่มสถานที่เก็บรักษากรณีใบอนุญาต ผลิต/นำเข้า/ส่งออก', 'ย้ายสถานที่เก็บรักษากรณีใบอนุญาต ผลิต/นำเข้า/ส่งออก', and 'ย้ายสถานที่เก็บรักษากรณีใบอนุญาตมีไว้ในครอบครองฯ'. At the bottom right, there is a 'ถัดไป' (Next) button with a red box around it.

5. ให้ทำการเลือกรายการย้ายสถานที่ผลิตที่ต้องการแก้ไข และกดปุ่ม “ถัดไป”



6. ทำการตรวจสอบรายละเอียดการแก้ไขเมื่อตรวจสอบข้อมูลเสร็จสิ้นแล้วให้ทำการกดที่ปุ่ม “ถัดไป”



หัวข้อ	ข้อความเดิม	ข้อความใหม่
ย้าย สถานที่ผลิต	testonly เลขที่ 234-2/32 หมู่ 5 ซีน 180 ใบใหม่ ซอย แสน ถนน ล้าน แขวง คลองตันโทเร เขต คลองสาน กรุงเทพมหานคร 11111 โทรศัพท์ 0923221557โทรสาร 024369888	เทสโวลี จำกัดมหาชน เลขที่ 234-2/32 หมู่ 5 ซีน 180 ใบใหม่ ซอย แสนหนึ่งหมื่นห้าพันสองร้อย ถนน ล้าน แขวง คลองตันโทเร เขต คลองสาน กรุงเทพมหานคร 11111 โทรศัพท์ 0923221557โทรสาร 024369888-28



7. ขั้นตอนการแนบไฟล์ให้แนบไฟล์ตามหัวข้อที่ระบบแสดง และกดปุ่ม “ยืนยันคำขอ”

หัวข้อ	สถานะ	ปุ่ม
ใบอนุญาตที่ขอแก้ไข	No file chosen	เลือกไฟล์
เอกสารหลักฐานชี้แจงอื่นๆ (ถ้ามี)	No file chosen	เลือกไฟล์
หนังสือแจ้งความประสงค์แก้ไขใบอนุญาต	No file chosen	เลือกไฟล์
แผนที่แสดงสถานที่ผลิต/เก็บวัตถุดิบรายและบริเวณข้างเคียง	No file chosen	เลือกไฟล์
แผนผังสถานที่ผลิต/เก็บวัตถุดิบราย แสดงสัดส่วน และตำแหน่ง (สอดคล้องกับเอกสารรูปถ่าย) - การติดตั้งอุปกรณ์การผลิต/การบรรจุ (ถังผสม, เครื่องบรรจุ) - บริเวณหรืออาคารเก็บวัตถุดิบ/วัสดุการบรรจุ/ผลิตภัณฑ์สำเร็จรูป - อุปกรณ์ป้องกันความรุนแรงของอุบัติเหตุ (เครื่องดับเพลิง, ที่อาบน้ำ/ที่ล้างตาฉุกเฉิน, ตู้ยา) - อุปกรณ์จัดการกรณีสารเคมีหกรั่วไหล (ถังทราย/ซีเมนต์, วัสดุดูดซับ)	No file chosen	เลือกไฟล์
กรณีสถานที่ผลิตเข้าข่ายโรงงาน : สำเนาใบอนุญาตประกอบกิจการโรงงาน (ร.ง.4) หรือ สำเนาใบอนุญาตให้ใช้ที่ดินและประกอบกิจการในนิคมอุตสาหกรรม(กนอ. 01/2)	No file chosen	เลือกไฟล์
ภาพถ่าย : ตัวอาคารสถานที่ผลิต/เก็บวัตถุดิบราย และบริเวณโดยรอบตัวอาคาร	No file chosen	เลือกไฟล์

8. เมื่อทำการยื่นคำขอแล้วระบบจะแสดงสถานะเป็น “รอชำระค่าคำขอ”

ระบบวัตถุดิบทราย

ผู้ประกอบการ : บริษัท ทดสอบ จำกัด [ออกจากระบบ](#)

รายการแก้ไขใบอนุญาต

ค้นหา

เลขรับ เลขใบอนุญาต

รหัสดำเนินการ

รายการคำขอทั้งหมด [+ เพิ่มคำขอ](#)

เลขรับ	วันที่รับคำขอ	รหัสดำเนินการ	เลขใบอนุญาต	ประเภทใบอนุญาต	ชื่อผลิตภัณฑ์	สถานะ	กำหนดวันดำเนินการ	
-		HS-31-2021-62232	1/2564	ผลิต	-	รอชำระค่าคำขอ		เลือก
10/2564	27/08/2021	HS-31-2021-62225	5/2564	ครอบครอง	-	อนุมัติ	01/09/2021	เลือก
-		HS-31-2021-62224	5/2564	ครอบครอง	-	รอชำระค่าคำขอ		เลือก
9/2564	24/08/2021	HS-31-2021-62212	1/2564	ผลิต	-	อนุมัติ	27/08/2021	เลือก



ขั้นตอนการชำระค่าคำขอ

1. เมื่อสถานะทำการเพิ่มคำขอแล้วระบบสถานะของคำขอจะเป็น “รอชำระค่าคำขอ” ให้ดำเนินการชำระค่าคำขอ

ระบบวัดอุณหภูมิ

ผู้ประกอบการ : บริษัท ทดสอบ จำกัด [ออกจากระบบ](#)

รายการแก้ไขใบอนุญาต

ค้นหา

เลขรับ เลขใบอนุญาต

รหัสดำเนินการ

รายการคำขอทั้งหมด [+ เพิ่มคำขอ](#)

เลขรับ	วันที่รับคำขอ	รหัสดำเนินการ	เลขใบอนุญาต	ประเภทใบอนุญาต	ชื่อผลิตภัณฑ์	สถานะ	กำหนดวันดำเนินการ	
-		HS-31-2021-62232	1/2564	ผลิต	-	รอชำระค่าคำขอ		เลือก
10/2564	27/08/2021	HS-31-2021-62225	5/2564	ครอบครอง	-	อนุมัติ	01/09/2021	เลือก
-		HS-31-2021-62224	5/2564	ครอบครอง	-	รอชำระค่าคำขอ		เลือก
9/2564	24/08/2021	HS-31-2021-62212	1/2564	ผลิต	-	อนุมัติ	27/08/2021	เลือก

2. ให้ทำการชำระเงินไปที่เมนู การสั่งชำระ → ค่าขอใหม่ → ออกใบสั่งชำระ

ระบบวัดอุณหภูมิ

ผู้ประกอบการ : บริษัท ทดสอบ จำกัด [ออกจากระบบ](#)

รายการแก้ไขใบอนุญาต

ค้นหา

เลขรับ เลขใบอนุญาต

รหัสดำเนินการ

รายการคำขอทั้งหมด [+ เพิ่มคำขอ](#)

เลขรับ	วันที่รับคำขอ	รหัสดำเนินการ	วันที่ยื่นคำขอ	เลขใบอนุญาต	ประเภทใบอนุญาต	กำหนดเสร็จ	สถานะ	
-	11/08/2021	HS-31-2021-62164	11/08/2021	2	ผลิต		รอชำระค่าคำขอ	เลือก
-	11/08/2021	HS-31-2021-62163	11/08/2021	2	ผลิต		รอชำระค่าคำขอ	เลือก
-	11/08/2021	HS-31-2021-62162	11/08/2021	2	ผลิต		รอชำระค่าคำขอ	เลือก
-		HS-31-2021-62161	11/08/2021	2	ผลิต		รอชำระค่าคำขอ	เลือก

การสั่งชำระ

- [ค่าขอใหม่](#)
- [ออกใบสั่งชำระ](#)
- [รายการใบสั่งชำระ](#)

ค่าขอต่ออายุ

https://exercitium.fda.moph.go.th/FDA_TXC_DEMO/MAIN/FRM_REDIRECT.aspx?token=zZm...



3. จากนั้นเลือกรายการ ที่ต้องการออกไปส่งชำระ เสร็จแล้วคลิกปุ่ม “ออกไปส่งชำระ”

บริษัท ทดสอบ จำกัด
บ้านเลขที่ 123/1 ถนน พหลโยธิน แขวง จตุจักร เขต จตุจักร จังหวัด กรุงเทพมหานคร 11111

ค่าค่าขอ/ค่าตรวจประเมิน/ค่าตรวจสถานประกอบการ

รายการ	วันที่รับ	เลขที่ใบเสนอ	จำนวนเงิน
<input type="checkbox"/> ค่าธรรมเนียมการยื่นขอใบอนุญาตนาย HS-631000-2021-61791	25/03/2564	HS-631000-2021-61791	200.0000
<input type="checkbox"/> ใบอนุญาตนาย HS-631000-2021-61779	24/03/2564	HS-3-2021-61787	500.0000
<input type="checkbox"/> ค่าค่าธรรมเนียมการยื่นขอใบอนุญาตนาย HS-631000-2021-61779	24/03/2564	HS-631000-2021-61779	200.0000
<input type="checkbox"/> ค่าค่าธรรมเนียมการยื่นขอใบอนุญาตนาย HS-631000-2021-61780	24/03/2564	HS-631000-2021-61780	200.0000
<input type="checkbox"/> ค่าค่าธรรมเนียมการยื่นขอใบอนุญาตนาย HS-631000-2021-61781	24/03/2564	HS-631000-2021-61781	200.0000
<input type="checkbox"/> ค่าค่าธรรมเนียมการยื่นขอใบอนุญาตนาย HS-631000-2021-61782	24/03/2564	HS-631000-2021-61782	200.0000
<input type="checkbox"/> ค่าธรรมเนียมการยื่นขอใบอนุญาตนาย HS-631000-2021-61783	24/03/2564	HS-631000-2021-61783	200.0000
<input type="checkbox"/> ค่าธรรมเนียมการยื่นขอใบอนุญาตนาย HS-631000-2021-61784	24/03/2564	HS-631000-2021-61784	200.0000

ออกไปส่งชำระตาม. 44

สำนักงานคณะกรรมการอาหารและยา กระทรวงสาธารณสุข 88/24 ถนนวิภาวดี น.เมือง จนนทบุรี 11000 โทรศัพท์ 0-2590-7000

4. เมื่อดำเนินการชำระเงินแล้ว ระบบจะแสดงสถานะเป็น“ส่งคำขอ”

ระบบวัดอุณหภูมิราย

ผู้ประกอบการ : บริษัท ทดสอบ จำกัด [ออกจากระบบ](#)

รายการแก้ไขใบอนุญาต

ค้นหา

เลขรับ เลขใบอนุญาต

รหัสดำเนินการ

รายการคำขอทั้งหมด [+ เพิ่มคำขอ](#)

เลขรับ	วันที่รับคำขอ	รหัสดำเนินการ	เลขใบอนุญาต	ประเภทใบอนุญาต	ชื่อผลิตภัณฑ์	สถานะ	กำหนดวันดำเนินการ	
-	-	HS-31-2021-62232	1/2564	ผลิต	-	ส่งคำขอ	-	เลือก
10/2564	27/08/2021	HS-31-2021-62225	5/2564	ครอบครอง	-	อนุมัติ	01/09/2021	เลือก
-	-	HS-31-2021-62224	5/2564	ครอบครอง	-	รอชำระคำขอ	-	เลือก
9/2564	24/08/2021	HS-31-2021-62212	1/2564	ผลิต	-	อนุมัติ	27/08/2021	เลือก



ขั้นตอนการตรวจคำขอ

1. เมื่อเจ้าหน้าที่ตรวจเอกสารเบื้องต้น สถานะจะเปลี่ยนเป็น “กำลังดำเนินการ”

ระบบวัตถุอันตราย

ผู้ประกอบการ : บริษัท ทดสอบ จำกัด [ออกจากระบบ](#)

รายการแก้ไขใบอนุญาต

ค้นหา

เลขรับ เลขใบอนุญาต

รหัสดำเนินการ

รายการคำขอทั้งหมด [+ เพิ่มคำขอ](#)

เลขรับ	วันที่รับคำขอ	รหัสดำเนินการ	เลขใบอนุญาต	ประเภทใบอนุญาต	ชื่อผลิตภัณฑ์	สถานะ	กำหนดวันดำเนินการ	
-		HS-31-2021-62232	1/2564	ผลิต	-	กำลังดำเนินการ	08/09/2021	เลือก
10/2564	27/08/2021	HS-31-2021-62225	5/2564	ครอบครอง	-	อนุมัติ	01/09/2021	เลือก
-		HS-31-2021-62224	5/2564	ครอบครอง	-	รอชำระค่าคำขอ		เลือก
9/2564	24/08/2021	HS-31-2021-62212	1/2564	ผลิต	-	อนุมัติ	27/08/2021	เลือก

2. หากเอกสารไม่ถูกต้อง เจ้าหน้าที่ ส่งให้แก้ไขไฟล์แนบ สถานะจะเปลี่ยนเป็น “ให้ผู้ประกอบการแก้ไขเอกสาร” ให้คลิกที่ “เลือก”

ระบบวัตถุอันตราย

ผู้ประกอบการ : บริษัท ทดสอบ จำกัด [ออกจากระบบ](#)

รายการแก้ไขใบอนุญาต

ค้นหา

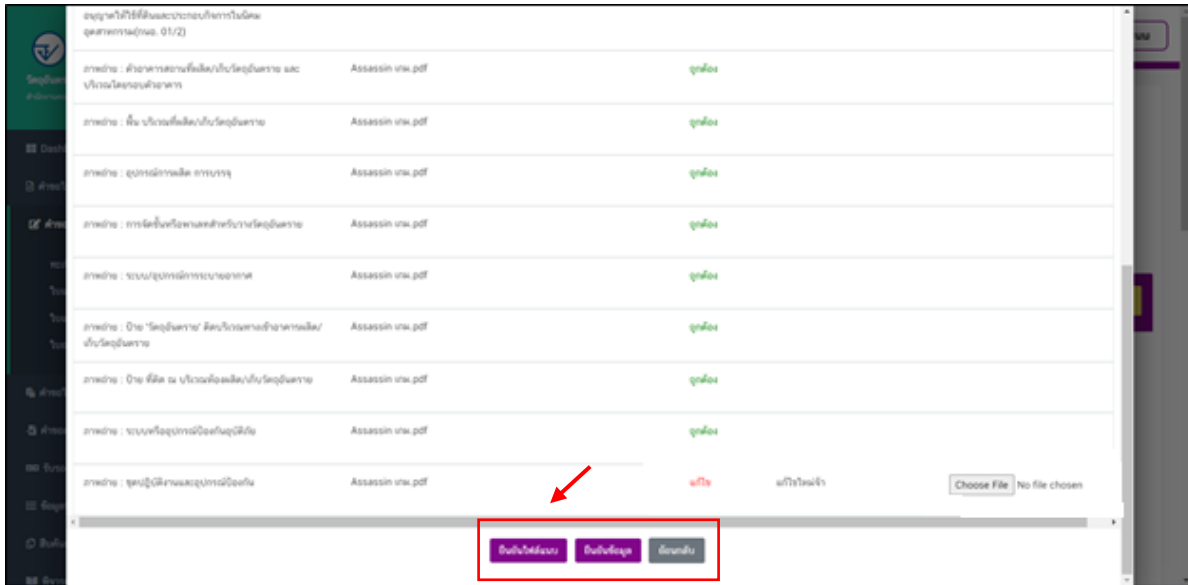
เลขรับ เลขใบอนุญาต

รหัสดำเนินการ

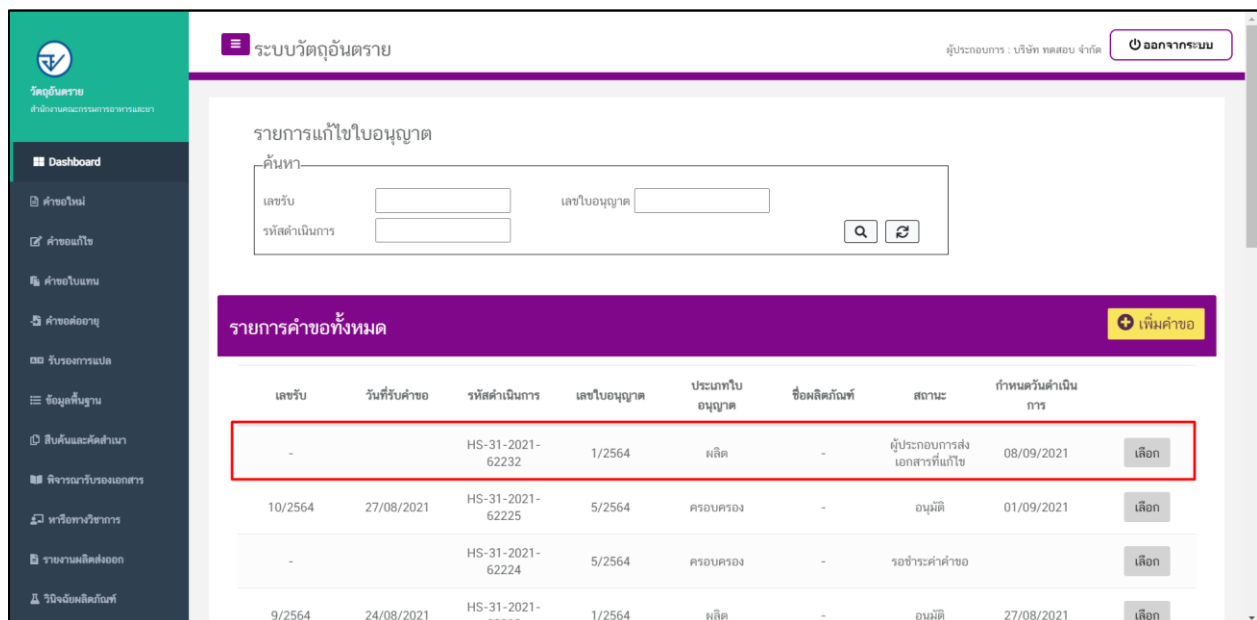
รายการคำขอทั้งหมด [+ เพิ่มคำขอ](#)

เลขรับ	วันที่รับคำขอ	รหัสดำเนินการ	เลขใบอนุญาต	ประเภทใบอนุญาต	ชื่อผลิตภัณฑ์	สถานะ	กำหนดวันดำเนินการ	
-		HS-31-2021-62232	1/2564	ผลิต	-	ให้ผู้ประกอบการแก้ไขเอกสาร	08/09/2021	เลือก
10/2564	27/08/2021	HS-31-2021-62225	5/2564	ครอบครอง	-	อนุมัติ	01/09/2021	เลือก
-		HS-31-2021-62224	5/2564	ครอบครอง	-	รอชำระค่าคำขอ		เลือก
9/2564	24/08/2021	HS-31-2021-62212	1/2564	ผลิต	-	อนุมัติ	27/08/2021	เลือก

3. ผู้ประกอบการจะเห็นหัวข้อที่เจ้าหน้าที่ให้ทำการแก้ไข เมื่อแก้ไขแล้วให้ผู้ประกอบการทำการแนบไฟล์ใหม่ลงระบบ และทำการกดที่ปุ่ม “ยืนยันไฟล์แนบ” และกดปุ่ม “ยืนยันข้อมูล” อีกครั้ง



4. เมื่อทำการยืนยันไฟล์แนบแล้ว ระบบจะเปลี่ยนสถานะของคำขอเป็น “ผู้ประกอบการส่งเอกสารที่แก้ไข”





5. เมื่อเจ้าหน้าที่ทำการประเมินเอกสารเสร็จสิ้นแล้ว สถานะคำขอจะเปลี่ยนเป็น “รอส่งชำระค่าประเมิน”

ระบบวัตถุอันตราย

ผู้ประกอบการ : บริษัท ทดสอบ จำกัด [ออกจากระบบ](#)

รายการแก้ไขใบอนุญาต

ค้นหา

เลขรับ เลขใบอนุญาต

รหัสดำเนินการ

รายการคำขอทั้งหมด [+ เพิ่มคำขอ](#)

เลขรับ	วันที่รับคำขอ	รหัสดำเนินการ	เลขใบอนุญาต	ประเภทใบอนุญาต	ชื่อผลิตภัณฑ์	สถานะ	กำหนดวันดำเนินการ	
-		HS-31-2021-62232	1/2564	ผลิต	-	รอส่งชำระค่าประเมิน	08/09/2021	เลือก
10/2564	27/08/2021	HS-31-2021-62225	5/2564	ครอบครอง	-	อนุมัติ	01/09/2021	เลือก
-		HS-31-2021-62224	5/2564	ครอบครอง	-	รอชำระค่าคำขอ		เลือก
9/2564	24/08/2021	HS-31-2021-62212	1/2564	ผลิต	-	อนุมัติ	27/08/2021	เลือก

ขั้นตอนการชำระค่าประเมิน

1. เมื่อสถานะเป็น “รอส่งชำระค่าประเมิน” ให้ดำเนินการชำระค่าประเมิน

ระบบวัตถุอันตราย

ผู้ประกอบการ : บริษัท ทดสอบ จำกัด [ออกจากระบบ](#)

รายการแก้ไขใบอนุญาต

ค้นหา

เลขรับ เลขใบอนุญาต

รหัสดำเนินการ

รายการคำขอทั้งหมด [+ เพิ่มคำขอ](#)

เลขรับ	วันที่รับคำขอ	รหัสดำเนินการ	เลขใบอนุญาต	ประเภทใบอนุญาต	ชื่อผลิตภัณฑ์	สถานะ	กำหนดวันดำเนินการ	
-		HS-31-2021-62232	1/2564	ผลิต	-	รอส่งชำระค่าประเมิน	08/09/2021	เลือก
10/2564	27/08/2021	HS-31-2021-62225	5/2564	ครอบครอง	-	อนุมัติ	01/09/2021	เลือก
-		HS-31-2021-62224	5/2564	ครอบครอง	-	รอชำระค่าคำขอ		เลือก
9/2564	24/08/2021	HS-31-2021-62212	1/2564	ผลิต	-	อนุมัติ	27/08/2021	เลือก



2. ให้ทำการชำระค่าคำขอ ไปที่รายการ การสั่งชำระ → คำขอใหม่ → ออกใบสั่งชำระ

The screenshot shows the 'รายการคำขอทั้งหมด' (All Request List) page. The left sidebar has 'การสั่งชำระ' (Payment) selected, with 'คำขอใหม่' (New Request) highlighted. The main table lists various requests with columns for receipt number, request date, license number, issue date, quantity, type, deadline, and status. A 'เลือก' (Select) button is present for each row.

เลขรับ	วันที่รับคำขอ	รหัสดำเนินการ	วันที่ยื่นคำขอ	เลขใบอนุญาต	ประเภทใบอนุญาต	กำหนดเสร็จ	สถานะ	
-	19/08/2021	HS-31-2021-62203	19/08/2021	6/2564	ครอบครอง	26/08/2021	รอสั่งชำระค่าประเมิน	เลือก
-		HS-623000-2021-62200	18/08/2021	10/2564	ส่งออก		รอยืนยันยื่นคำขอ	เลือก
1/2564	19/08/2021	HS-31-2021-62192	17/08/2021	6/2564	ส่งออก	24/08/2021	อนุมัติ	เลือก
-	17/08/2021	HS-31-2021-62191	17/08/2021	6/2564	ส่งออก		รอชำระค่าคำขอ	เลือก
-	17/08/2021	HS-31-2021-62190	17/08/2021	6/2564	ส่งออก		รอชำระค่าคำขอ	เลือก
-	17/08/2021	HS-31-2021-62189	17/08/2021	6/2564	ส่งออก		รอชำระค่าคำขอ	เลือก
16/2564	18/06/2021		18/06/2021	17/2564(พ)	ผลิต	23/06/2021	อนุมัติ	เลือก
-	14/06/2021		11/06/2021	1/2564(พ)	ผลิต	26/08/2021	กำลังดำเนินการ	เลือก

3. จากนั้นเลือกรายการ ที่ต้องการออกใบสั่งชำระ เสร็จแล้วคลิกปุ่ม “ออกใบสั่งชำระ”

The screenshot shows the 'คำคำขอ/คำตรวจประเมิน/คำตรวจสถานประกอบการ' (Request/Assessment/Inspection) page. The top section contains the company name 'บริษัท ทดสอบ จำกัด' and address 'บ้านเลขที่ 123/1 ถนน พหลโยธิน แขวง จตุจักร เขต จตุจักร จังหวัด กรุงเทพมหานคร 11111'. Below is a table of requests with checkboxes. A red arrow points to a button labeled 'ออกใบสั่งชำระพวม: 44' (Issue Payment Slip Total: 44).

รายการ	วันที่รับ	เลขที่รับคำขอ	จำนวนเงิน
<input type="checkbox"/> คำคำขอจำหน่ายวัตถุอันตราย HS-631000-2021-61791	25/03/2564	HS-631000-2021-61791	200.0000
<input type="checkbox"/> ใบอนุญาตเคลื่อนวัตถุอันตราย	24/03/2564	HS-3-2021-61787	500.0000
<input type="checkbox"/> คำคำขอจำหน่ายวัตถุอันตราย HS-631000-2021-61779	24/03/2564	HS-631000-2021-61779	200.0000
<input type="checkbox"/> คำคำขอจำหน่ายวัตถุอันตราย HS-631000-2021-61780	24/03/2564	HS-631000-2021-61780	200.0000
<input type="checkbox"/> คำคำขอจำหน่ายวัตถุอันตราย HS-631000-2021-61781	24/03/2564	HS-631000-2021-61781	200.0000
<input type="checkbox"/> คำคำขอจำหน่ายวัตถุอันตราย HS-631000-2021-61782	24/03/2564	HS-631000-2021-61782	200.0000
<input type="checkbox"/> คำคำขอจำหน่ายวัตถุอันตราย HS-631000-2021-61783	24/03/2564	HS-631000-2021-61783	200.0000
<input type="checkbox"/> คำคำขอจำหน่ายวัตถุอันตราย HS-631000-2021-61784	24/03/2564	HS-631000-2021-61784	200.0000



4. เมื่อดำเนินการชำระเงินแล้ว ระบบจะแสดงสถานะเป็น “ชำระค่าประเมินแล้ว” ให้รอเจ้าหน้าที่ดำเนินการ

ระบบวัดอุณหภูมิ

ผู้ประกอบการ : บริษัท ทดสอบ จำกัด [ออกจากระบบ](#)

รายการแก้ไขใบอนุญาต

ค้นหา

เลขรับ เลขใบอนุญาต

รหัสดำเนินการ

รายการคำขอทั้งหมด [+ เพิ่มคำขอ](#)

เลขรับ	วันที่รับคำขอ	รหัสดำเนินการ	เลขใบอนุญาต	ประเภทใบอนุญาต	ชื่อผลิตภัณฑ์	สถานะ	กำหนดวันดำเนินการ	
-		HS-31-2021-62232	1/2564	ผลิต	-	ชำระค่าประเมินแล้ว	08/09/2021	เลือก
10/2564	27/08/2021	HS-31-2021-62225	5/2564	ครอบครอง	-	อนุมัติ	01/09/2021	เลือก
-		HS-31-2021-62224	5/2564	ครอบครอง	-	รอชำระค่าคำขอ		เลือก
9/2564	24/08/2021	HS-31-2021-62212	1/2564	ผลิต	-	อนุมัติ	27/08/2021	เลือก

ขั้นตอนการรอรับคำขอ

1. เมื่อเจ้าหน้าที่รับคำขอแล้วสถานะของคำขอจะเปลี่ยนเป็น “กำลังดำเนินการ” จากนั้นเจ้าหน้าที่จะตรวจประเมิน ณ สถานที่ตามคำขอ

ระบบวัดอุณหภูมิ

ผู้ประกอบการ : บริษัท ทดสอบ จำกัด [ออกจากระบบ](#)

รายการแก้ไขใบอนุญาต

ค้นหา

เลขรับ เลขใบอนุญาต

รหัสดำเนินการ

รายการคำขอทั้งหมด [+ เพิ่มคำขอ](#)

เลขรับ	วันที่รับคำขอ	รหัสดำเนินการ	เลขใบอนุญาต	ประเภทใบอนุญาต	ชื่อผลิตภัณฑ์	สถานะ	กำหนดวันดำเนินการ	
11/2564	01/09/2021	HS-31-2021-62232	1/2564	ผลิต	-	กำลังดำเนินการ	06/09/2021	เลือก
10/2564	27/08/2021	HS-31-2021-62225	5/2564	ครอบครอง	-	อนุมัติ	01/09/2021	เลือก
-		HS-31-2021-62224	5/2564	ครอบครอง	-	รอชำระค่าคำขอ		เลือก
9/2564	24/08/2021	HS-31-2021-62212	1/2564	ผลิต	-	อนุมัติ	27/08/2021	เลือก



2. หากไม่มีให้ชี้แจงเพิ่มเติม เมื่อเจ้าหน้าที่พิจารณาอนุมัติคำขอแล้วระบบจะเปลี่ยนสถานะคำขอเป็น “อนุมัติ” จากนั้นสามารถพิมพ์หลักฐานการขอแก้ไขเปลี่ยนแปลงจากระบบได้

The screenshot shows the 'ระบบวัตถุอันตราย' (Hazardous Substance System) interface. It includes a search form for applications and a table of all applications.

ค้นหา

เลขรับ: เลขใบอนุญาต:

รหัสดำเนินการ:

รายการคำขอทั้งหมด

เลขรับ	วันที่รับคำขอ	รหัสดำเนินการ	เลขใบอนุญาต	ประเภทใบอนุญาต	ชื่อผลิตภัณฑ์	สถานะ	กำหนดวันดำเนินการ	
11/2564	01/09/2021	HS-31-2021-62232	1/2564	ผลิต	-	อนุมัติ	06/09/2021	<input type="button" value="เลือก"/>
10/2564	27/08/2021	HS-31-2021-62225	5/2564	ครอบครอง	-	อนุมัติ	01/09/2021	<input type="button" value="เลือก"/>
-		HS-31-2021-62224	5/2564	ครอบครอง	-	รอชำระค่าคำขอ		<input type="button" value="เลือก"/>
9/2564	24/08/2021	HS-31-2021-62212	1/2564	ผลิต	-	อนุมัติ	27/08/2021	<input type="button" value="เลือก"/>