



สำนักงานคณะกรรมการอาหารและยา  
Food and Drug Administration, Thailand

## คู่มือการใช้งานระบบ E-SUBMISSION สำหรับผู้ประกอบการ

เรื่อง

การขอแก้ไขเปลี่ยนแปลงรายการในใบอนุญาตมีไว้ในครอบครอง  
วัตถุอันตรายชนิดที่ 3 กรณีตรวจสถานที่

จัดทำโดย

กลุ่มควบคุมวัตถุอันตราย

กองควบคุมเครื่องสำอางและวัตถุอันตราย

สำนักงานคณะกรรมการอาหารและยา

กันยายน 2564



## การขอเข้าใช้งานระบบ e-Submission

\* หากเคยขอเข้าใช้งานระบบด้านวัตถุอันตรายแล้ว และหนังสือมอบอำนาจไม่หมดอายุ ไม่ต้องดำเนินการในขั้นตอนนี้

### 1. สร้างบัญชีผู้ใช้งานระบบผ่าน Open ID

สร้างขึ้นบัญชีผู้ใช้งานระบบ Open ID ผ่านระบบของสำนักงานรัฐบาลอิเล็กทรอนิกส์ (องค์การมหาชน) (สรอ.) [www.egov.go.th](http://www.egov.go.th) ( หากมีปัญหาในการสมัครเพื่อสร้างบัญชีผู้ใช้งาน โปรดติดต่อ [contact@ega.or.th](mailto:contact@ega.or.th) หรือ โทร 0 2612 6000 )

### 2. ยื่นหนังสือมอบอำนาจและหลักฐานประกอบเพื่อขอสิทธิ์เข้าใช้งานระบบ

ยื่นหนังสือมอบอำนาจ (ตามแบบฟอร์ม) และหลักฐานประกอบเพื่อขอสิทธิ์เข้าใช้ระบบ ของแต่ละหน่วยงาน แต่ละผลิตภัณฑ์ ที่สำนักงานคณะกรรมการอาหารและยา หรือสำนักงานสาธารณสุขจังหวัดในพื้นที่ ซึ่งมีสถานที่ผลิต หรือสถานที่เก็บรักษาวัตถุอันตรายตั้งอยู่ (ยื่นแค่ครั้งเดียวใช้ได้ตลอด จนกว่าหนังสือมอบอำนาจจะหมดอายุ (ปกติมีอายุ 1 ปี)



## ขั้นตอนการเข้าสู่ระบบ

1. เมื่อผู้ใช้งานได้รับการเปิดสิทธิ์ให้เข้าใช้งานที่หน้าเว็บไซต์ SKYNET ที่ URL: [privus.fda.moph.go.th](http://privus.fda.moph.go.th) จากนั้นให้เลือก “ผู้ประกอบการ”

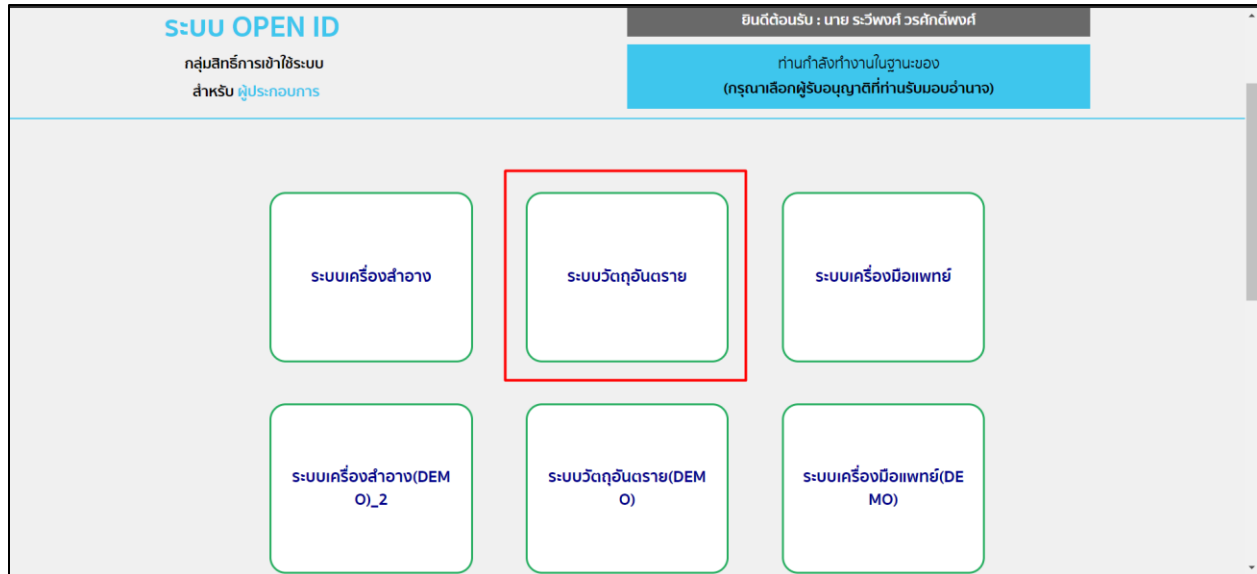


2. หลังจากคลิกที่ “ผู้ประกอบการ” ระบบจะให้ระบุบัญชีผู้ใช้ และรหัสผ่าน โดยกรอกข้อมูลบัญชีผู้ใช้ ที่ได้รับจากการสมัครระบบ Open ID จากนั้น คลิกเข้าสู่ระบบ

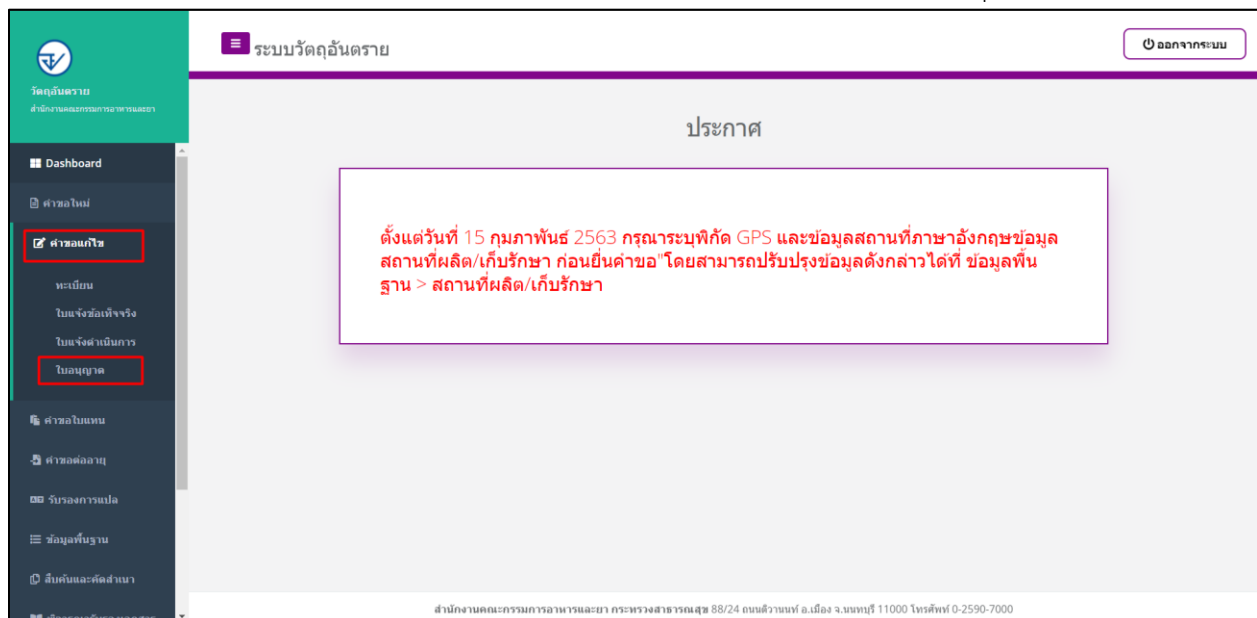


## ขั้นตอนการเลือกกระบวนการ

1. หลังจากคลิกเข้าสู่ระบบแล้ว หน้าจอจะแสดงระบบที่ท่านมีสิทธิ์เข้าใช้งาน จากนั้นให้ท่านเลือก “ระบบวัตถุอันตราย”



2. หลังจากที่ท่านเลือก ท่านจะพบหน้าจอระบบ ให้ท่านคลิกที่ “คำขอแก้ไข” → “ใบอนุญาต”





## ขั้นตอนการเพิ่มคำขอ

1. ขั้นตอนในการเพิ่มคำขอ ให้ทำการกดที่ปุ่ม “เพิ่มคำขอ”

เลขรับ	วันที่รับคำขอ	รหัสดำเนินการ	เลขใบอนุญาต	ประเภทใบอนุญาต	ชื่อผลิตภัณฑ์	สถานะ	กำหนดวันดำเนินการ	
12/2564	01/09/2021	HS-31-2021-62233	3/2564	นำเข้า	-	อนุมัติ	06/09/2021	เลือก
11/2564	01/09/2021	HS-31-2021-62232	1/2564	ผลิต	-	อนุมัติ	06/09/2021	เลือก
10/2564	27/08/2021	HS-31-2021-62225	5/2564	ครอบครอง	-	อนุมัติ	01/09/2021	เลือก
-	-	HS-31-2021-62224	5/2564	ครอบครอง	-	รอชำระค่าคำขอ	-	เลือก

2. ให้ทำการเลือกใบอนุญาตที่ต้องการแก้ไข และทำการกดที่ปุ่ม “ตรวจสอบข้อมูล”

**ใบอนุญาตที่ต้องการแก้ไข**

-----กรุณาเลือก-----

**ตรวจสอบข้อมูล**

ชื่อการค้า: \_\_\_\_\_  
ประเภทใบอนุญาต: \_\_\_\_\_  
วันหมดอายุ: \_\_\_\_\_

**รายการใบอนุญาต**

<input type="checkbox"/> แก้ไข สถานที่ติดต่อ	<input type="checkbox"/> แก้ไข ชื่อผู้ผลิตต่างประเทศ	<input type="checkbox"/> เพิ่ม/แก้ไข ผู้จัดส่งต่างประเทศ	<input type="checkbox"/> แก้ไข ประเทศปลายทาง	<input type="checkbox"/> แก้ไข ปริมาณ ต่อปี	<input type="checkbox"/> แก้ไข พื้นที่ครอบครอง (ตารางเมตร)	<input type="checkbox"/> เพิ่ม/แก้ไข ผู้ควบคุมการใช้วัตถุอันตรายเพื่อใช้รับจ้าง	<input type="checkbox"/> เพิ่ม/ยกเลิก วัตถุอันตรายที่มีไว้ในครอบครอง	<input type="checkbox"/> แก้ไข ลักษณะและสูตร	<input type="checkbox"/> แก้ไข หมายเหตุ	<input type="checkbox"/> เพิ่ม ชื่อการค้าภาษาอังกฤษ (เดิมไม่มี)	<input type="checkbox"/> เพิ่ม ชื่อการค้าเพื่อการส่งออก
<input type="checkbox"/> แก้ไข สถานที่ผลิต	<input type="checkbox"/> สถานที่คงเดิม	<input type="checkbox"/> อ้างอิงสายการผลิตที่เคยได้รับอนุญาต	<b>เพิ่ม สถานที่เก็บ</b>	<input type="checkbox"/> อ้างอิงสถานที่เก็บที่เคยได้รับอนุญาต	<b>แก้ไข สถานที่เก็บ</b>	<input type="checkbox"/> สถานที่คงเดิม	<input type="checkbox"/> อ้างอิงสายการผลิตที่เคยได้รับอนุญาต				

### 3. ระบบจะแสดง ชื่อการค้า และ ประเภทใบอนุญาต



1 เลือกใบอนุญาต 2 กรอกรายละเอียด 3 รายละเอียด 4 ใกล้เคียง

ใบอนุญาตที่ต้องการแก้ไข  
6/2564 (ครอบครอง)

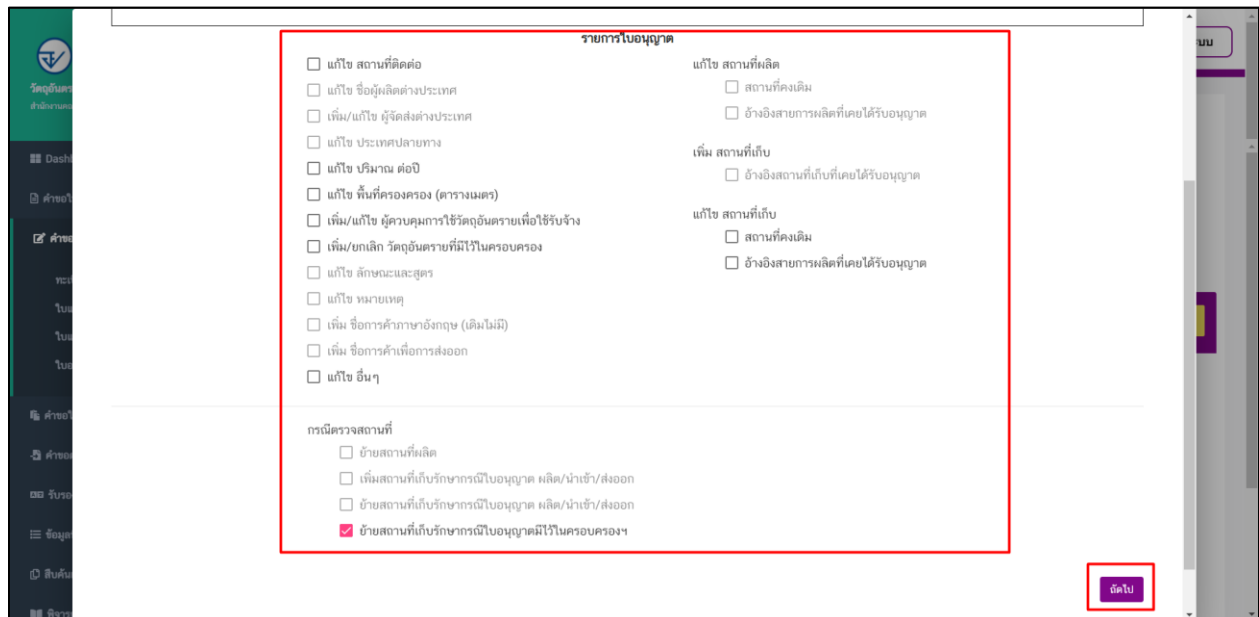
ตรวจสอบข้อมูล

ชื่อการค้า : -  
ประเภทใบอนุญาต : ครอบครอง  
วันหมดอายุ :

รายการใบอนุญาต

- แก้ไข สถานที่ติดต่อ
- แก้ไข ชื่อผู้ผลิตต่างประเทศ
- เพิ่ม/แก้ไข ผู้จัดส่งต่างประเทศ
- แก้ไข ประเทศปลายทาง
- แก้ไข ปริมาณ ต่อปี
- แก้ไข พื้นที่ครอบครอง (ตารางเมตร)
- เพิ่ม/แก้ไข ผู้ควบคุมการใช้วัตถุอันตรายเพื่อใช้รับจ้าง
- เพิ่ม/ยกเลิก วัตถุอันตรายที่มีไว้ในครอบครอง
- แก้ไข ลักษณะและสูตร
- แก้ไข หมายเหตุ
- เพิ่ม ชื่อการค้าภาษาอังกฤษ (เดิมไม่มี)
- เพิ่ม ชื่อการค้าเพื่อการส่งออก
- แก้ไข สถานที่ผลิต
- สถานที่คงเดิม
- อ้างอิงสายการผลิตที่เคยได้รับอนุญาต
- เพิ่ม สถานที่เก็บ
- อ้างอิงสถานที่เก็บที่เคยได้รับอนุญาต
- แก้ไข สถานที่เก็บ
- สถานที่คงเดิม
- อ้างอิงสายการผลิตที่เคยได้รับอนุญาต

4. จากนั้นเลือกรายการที่ต้องการแก้ไข และกดปุ่ม “ถัดไป” แต่ในตัวอย่างนี้จะเลือกเป็น “ย้ายสถานที่เก็บรักษา ทรัพย์สินใบอนุญาตมีไว้ในครอบครอง”



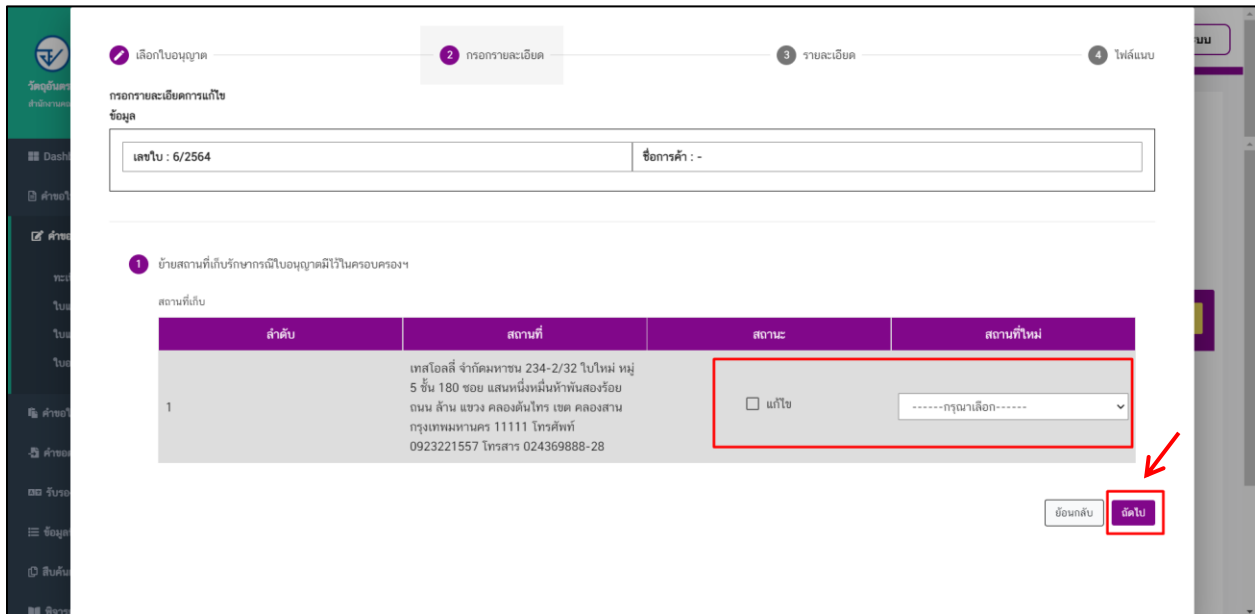
รายการใบอนุญาต

- แก้ไข สถานที่ติดต่อ
- แก้ไข ชื่อผู้ผลิตต่างประเทศ
- เพิ่ม/แก้ไข ผู้จัดส่งต่างประเทศ
- แก้ไข ประเทศปลายทาง
- แก้ไข ปริมาณ ต่อปี
- แก้ไข พื้นที่ครอบครอง (ตารางเมตร)
- เพิ่ม/แก้ไข ผู้ควบคุมการใช้วัตถุอันตรายเพื่อใช้รับจ้าง
- เพิ่ม/ยกเลิก วัตถุอันตรายที่มีไว้ในครอบครอง
- แก้ไข ลักษณะและสูตร
- แก้ไข หมายเหตุ
- เพิ่ม ชื่อการค้าภาษาอังกฤษ (เดิมไม่มี)
- เพิ่ม ชื่อการค้าเพื่อการส่งออก
- แก้ไข อื่นๆ
- แก้ไข สถานที่ผลิต
- สถานที่คงเดิม
- อ้างอิงสายการผลิตที่เคยได้รับอนุญาต
- เพิ่ม สถานที่เก็บ
- อ้างอิงสถานที่เก็บที่เคยได้รับอนุญาต
- แก้ไข สถานที่เก็บ
- สถานที่คงเดิม
- อ้างอิงสายการผลิตที่เคยได้รับอนุญาต

กรณีตรวจสอบสถานที่

- ย้ายสถานที่ผลิต
- เพิ่มสถานที่เก็บรักษาทรัพย์สินใบอนุญาต ผลิต/นำเข้า/ส่งออก
- ย้ายสถานที่เก็บรักษาทรัพย์สินใบอนุญาต ผลิต/นำเข้า/ส่งออก
- ย้ายสถานที่เก็บรักษาทรัพย์สินใบอนุญาตมีไว้ในครอบครอง

5. ระบบจะแสดงสถานที่เดิมของใบอนุญาตที่เลือก ให้ เช็คว่าสถานะ “แก้ไข” และทำการเลือกรายการสถานที่ใหม่ที่ ต้องการ และกดปุ่ม “ถัดไป”



การกรอกรายละเอียดการแก้ไข

ข้อมูล

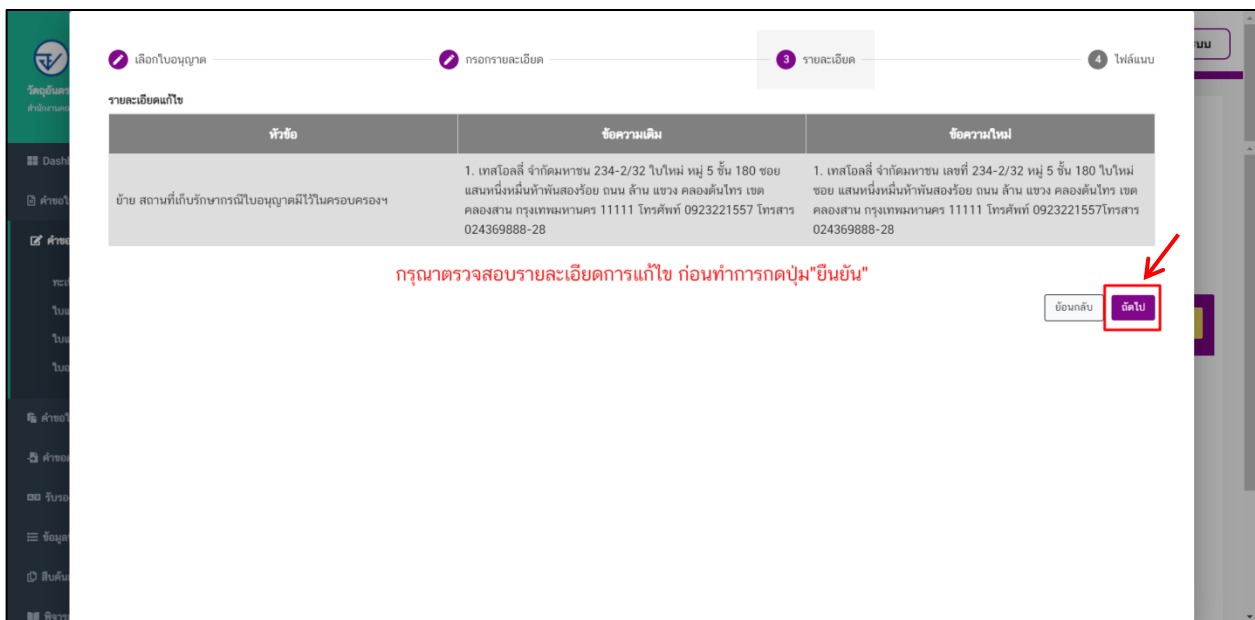
เลขใบ : 6/2564      ชื่อการค้า : -

1 บัญชีสถานที่เก็บรักษากรณีใบอนุญาตมีไว้ในครอบครองฯ

ลำดับ	สถานที่	สถานะ	สถานที่ใหม่
1	เทสโอลลี่ จำกัดมหาชน 234-2/32 ใบใหม่ หมู่ 5 ชั้น 180 ซอย แสนหนึ่งหมื่นห้าพันสองร้อย ถนน ล้าน แขวง คลองตันโทร เขต คลองสาน กรุงเทพมหานคร 11111 โทรศัพท์ 0923221557 โทรสาร 024369888-28	<input type="checkbox"/> แก้ไข	-----กรุณาเลือก-----

ย้อนกลับ    **ถัดไป**

6. ทำการตรวจสอบรายละเอียดการแก้ไขเมื่อตรวจสอบข้อมูลเสร็จสิ้นแล้วให้ทำการกดที่ปุ่ม “ถัดไป”



รายละเอียดการแก้ไข

หัวข้อ	ข้อความเดิม	ข้อความใหม่
บัญชี สถานที่เก็บรักษากรณีใบอนุญาตมีไว้ในครอบครองฯ	1. เทสโอลลี่ จำกัดมหาชน 234-2/32 ใบใหม่ หมู่ 5 ชั้น 180 ซอย แสนหนึ่งหมื่นห้าพันสองร้อย ถนน ล้าน แขวง คลองตันโทร เขต คลองสาน กรุงเทพมหานคร 11111 โทรศัพท์ 0923221557 โทรสาร 024369888-28	1. เทสโอลลี่ จำกัดมหาชน เลขที่ 234-2/32 หมู่ 5 ชั้น 180 ใบใหม่ ซอย แสนหนึ่งหมื่นห้าพันสองร้อย ถนน ล้าน แขวง คลองตันโทร เขต คลองสาน กรุงเทพมหานคร 11111 โทรศัพท์ 0923221557โทรสาร 024369888-28

กรุณาตรวจสอบรายละเอียดการแก้ไข ก่อนทำการกดปุ่ม"ยืนยัน"

ย้อนกลับ    **ถัดไป**



### 7. ขั้นตอนการแนบไฟล์ให้แนบไฟล์ตามหัวข้อที่ระบบแสดง และกดยืนยันคำขอ

หัวข้อ	สถานะ	ปุ่มดำเนินการ
ใบอนุญาตที่ขอแก้ไข	No file chosen	เลือกไฟล์
เอกสารหลักฐานชี้แจงอื่นๆ (ถ้ามี)	No file chosen	เลือกไฟล์
หนังสือแจ้งความประสงค์แก้ไขใบอนุญาต	No file chosen	เลือกไฟล์
แผนที่แสดงสถานที่ผลิต/เก็บวัตถุดิบและบริเวณข้างเคียง	No file chosen	เลือกไฟล์
แผนที่สถานที่ผลิต/เก็บวัตถุดิบขาย แสดงสัดส่วน และตำแหน่ง (สอดคล้องกับเอกสารรูปถ่าย) -การติดตั้งอุปกรณ์การผลิต/การบรรจุ (ถังผสม, เครื่องบรรจุ) -บริเวณหรืออาคารเก็บวัตถุดิบ/วัสดุการบรรจุ/ผลิตภัณฑ์สำเร็จรูป -อุปกรณ์ป้องกันความแรงของอุปกรณ์ (เครื่องดับเพลิง, ที่อบน้ำ/ที่ล้างขวดเงิน, ตู้ยา) -อุปกรณ์จัดการเนื้อสารเคมี ทั่วรั้วไหล (ถังทราย/ซีเมนต์, วัสดุดูดซับ)	No file chosen	เลือกไฟล์
กรณีสถานที่ผลิตเข้าข่ายโรงงาน : สำเนาใบอนุญาตประกอบกิจการโรงงาน (ร.ง.4) หรือ สำเนาใบอนุญาตให้ใช้ที่ดินและประกอบกิจการในนิคมอุตสาหกรรม(ก.นอ. 01/2)	No file chosen	เลือกไฟล์
ภาพถ่าย : ตัวอาคารสถานที่ผลิต/เก็บวัตถุดิบ และบริเวณโดยรอบตัวอาคาร	No file chosen	เลือกไฟล์

### 8. เมื่อทำการยืนยันคำขอแล้วระบบจะแสดงสถานะเป็น “รอชำระค่าคำขอ”

เลขรับ	วันที่รับคำขอ	รหัสดำเนินการ	เลขใบอนุญาต	ประเภทใบอนุญาต	ชื่อผลิตภัณฑ์	สถานะ	กำหนดวันดำเนินการ	ปุ่มดำเนินการ
-	-	HS-31-2021-62235	6/2564	ครอบครอง	-	รอชำระค่าคำขอ	-	เลือก
13/2564	01/09/2021	HS-31-2021-62234	5/2564	ส่งออก	-	อนุมัติ	06/09/2021	เลือก
12/2564	01/09/2021	HS-31-2021-62233	3/2564	นำเข้า	-	อนุมัติ	06/09/2021	เลือก
11/2564	01/09/2021	HS-31-2021-62232	1/2564	ผลิต	-	อนุมัติ	06/09/2021	เลือก
10/2564	27/08/2021	HS-31-2021-62225	5/2564	ครอบครอง	-	อนุมัติ	01/09/2021	เลือก
-	-	HS-31-2021-62224	5/2564	ครอบครอง	-	รอชำระค่าคำขอ	-	เลือก
9/2564	24/08/2021	HS-31-2021-62212	1/2564	ผลิต	-	อนุมัติ	27/08/2021	เลือก





## ขั้นตอนการชำระค่าค่าขอ

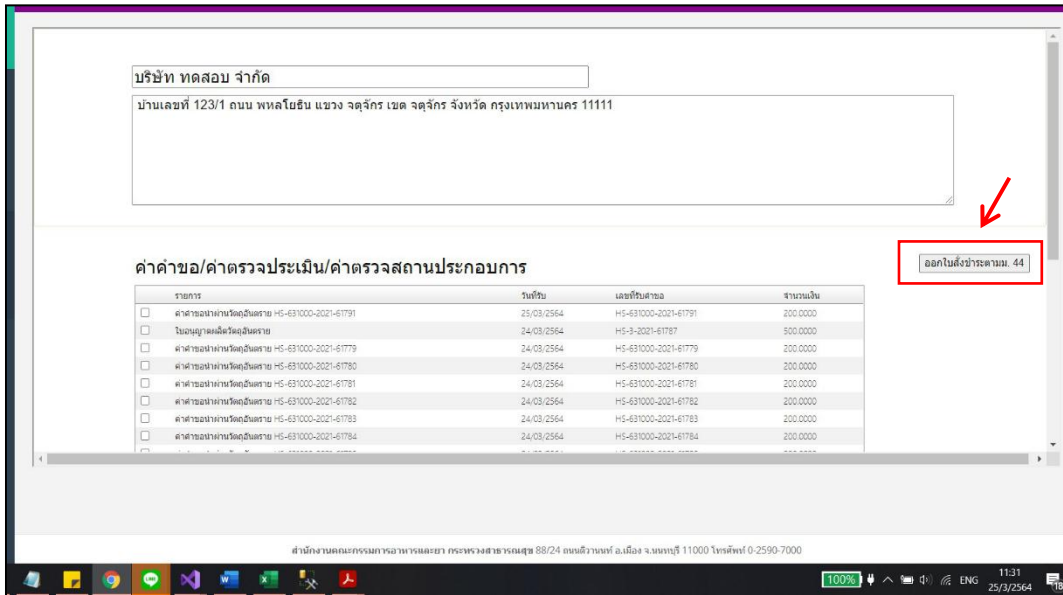
1. เมื่อสถานะทำการเพิ่มคำขอแล้วระบบสถานะของคำขอจะเป็น “รอชำระค่าค่าขอ” ให้ดำเนินการชำระค่าค่าขอ

เลขรับ	วันที่รับคำขอ	รหัสดำเนินการ	เลขใบอนุญาต	ประเภทใบอนุญาต	ชื่อผลิตภัณฑ์	สถานะ	กำหนดวันดำเนินการ	
-		HS-31-2021-62235	6/2564	ครอบครอง	-	รอชำระค่าค่าขอ		เลือก
13/2564	01/09/2021	HS-31-2021-62234	5/2564	ส่งออก	-	อนุมัติ	06/09/2021	เลือก
12/2564	01/09/2021	HS-31-2021-62233	3/2564	นำเข้า	-	อนุมัติ	06/09/2021	เลือก
11/2564	01/09/2021	HS-31-2021-62232	1/2564	ผลิต	-	อนุมัติ	06/09/2021	เลือก
10/2564	27/08/2021	HS-31-2021-62225	5/2564	ครอบครอง	-	อนุมัติ	01/09/2021	เลือก
-		HS-31-2021-62224	5/2564	ครอบครอง	-	รอชำระค่าค่าขอ		เลือก
9/2564	24/08/2021	HS-31-2021-62212	1/2564	ผลิต	-	อนุมัติ	27/08/2021	เลือก

2. ให้ทำการชำระเงินไปที่เมนู การสั่งชำระ → ค่าขอใหม่ → ออกใบสั่งชำระ

เลขรับ	วันที่รับคำขอ	รหัสดำเนินการ	วันที่ยื่นคำขอ	เลขใบอนุญาต	ประเภทใบอนุญาต	กำหนดเสร็จ	สถานะ	
-	11/08/2021	HS-31-2021-62164	11/08/2021	2	ผลิต		รอชำระค่าค่าขอ	เลือก
-	11/08/2021	HS-31-2021-62163	11/08/2021	2	ผลิต		รอชำระค่าค่าขอ	เลือก
-	11/08/2021	HS-31-2021-62162	11/08/2021	2	ผลิต		รอชำระค่าค่าขอ	เลือก
-		HS-31-2021-62161	11/08/2021	2	ผลิต		รอชำระค่าค่าขอ	เลือก

### 3. จากนั้นเลือกรายการ ที่ต้องการออกไปสั่งชำระ เสร็จแล้วคลิกปุ่ม “ออกไปสั่งชำระ”



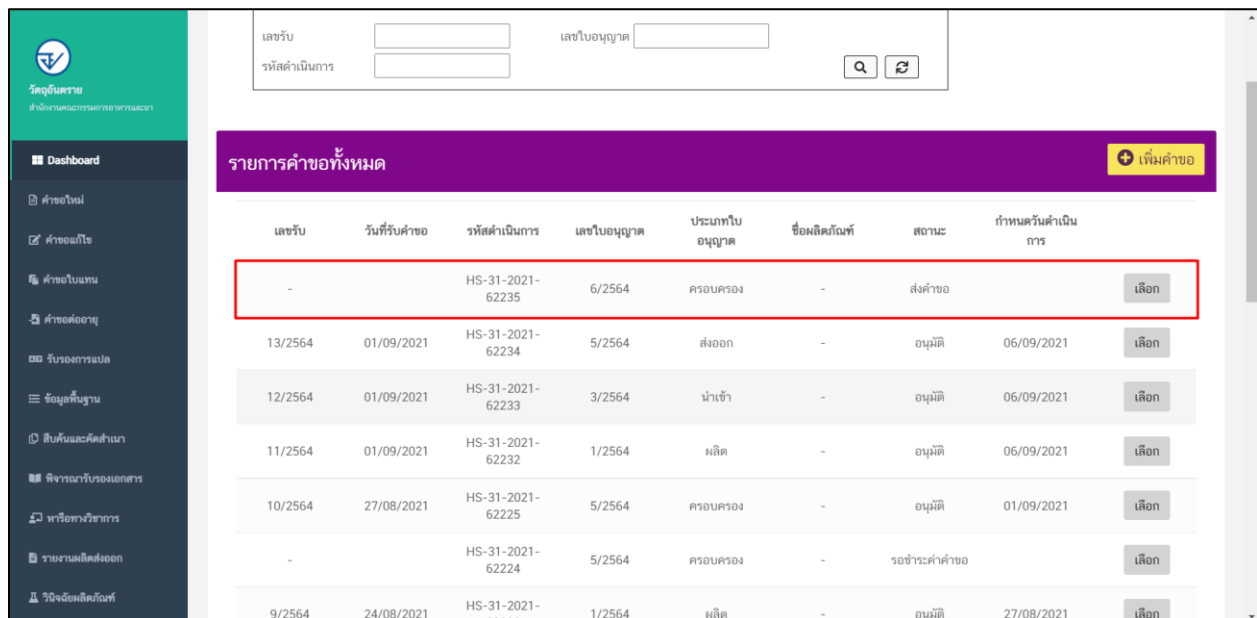
บริษัท ทดสอบ จำกัด  
บ้านเลขที่ 123/1 ถนน พหลโยธิน แขวง จตุจักร เขต จตุจักร จังหวัด กรุงเทพมหานคร 11111

คำคำขอ/คำตรวจประเมิน/คำตรวจสถานประกอบการ

รายการ	วันที่รับ	เลขที่ใบกำกับ	จำนวนเงิน
<input type="checkbox"/> ค่าเช่าอเนกประสงค์รถยนต์ราย	25/03/2564	HS-631000-2021-61791	200.0000
<input type="checkbox"/> ใบอนุญาตเดินเรือสินค้าราย	24/03/2564	HS-3-2021-61787	500.0000
<input type="checkbox"/> ค่าเช่าอเนกประสงค์รถยนต์ราย	24/03/2564	HS-631000-2021-61779	200.0000
<input type="checkbox"/> ค่าเช่าอเนกประสงค์รถยนต์ราย	24/03/2564	HS-631000-2021-61780	200.0000
<input type="checkbox"/> ค่าเช่าอเนกประสงค์รถยนต์ราย	24/03/2564	HS-631000-2021-61781	200.0000
<input type="checkbox"/> ค่าเช่าอเนกประสงค์รถยนต์ราย	24/03/2564	HS-631000-2021-61782	200.0000
<input type="checkbox"/> ค่าเช่าอเนกประสงค์รถยนต์ราย	24/03/2564	HS-631000-2021-61783	200.0000
<input type="checkbox"/> ค่าเช่าอเนกประสงค์รถยนต์ราย	24/03/2564	HS-631000-2021-61784	200.0000

สำนักงานคณะกรรมการอาหารและยา กระทรวงสาธารณสุข 88/24 ถนนวิภาวดี ๘.เมือง ร.นพบุรุษ 11000 โทรศัพท์ 0-2599-7000

### 4. เมื่อดำเนินการชำระเงินแล้ว ระบบจะแสดงสถานะเป็น “ส่งคำขอ”



เลขรับ  เลขใบอนุญาต

รหัสดำเนินการ

รายการคำขอทั้งหมด + เพิ่มคำขอ

เลขรับ	วันที่รับคำขอ	รหัสดำเนินการ	เลขใบอนุญาต	ประเภทใบอนุญาต	ชื่อผลิตภัณฑ์	สถานะ	กำหนดดำเนินการ	
-		HS-31-2021-62235	6/2564	ครอบครอง	-	ส่งคำขอ		เลือก
13/2564	01/09/2021	HS-31-2021-62234	5/2564	ส่งออก	-	อนุมัติ	06/09/2021	เลือก
12/2564	01/09/2021	HS-31-2021-62233	3/2564	นำเข้า	-	อนุมัติ	06/09/2021	เลือก
11/2564	01/09/2021	HS-31-2021-62232	1/2564	ผลิต	-	อนุมัติ	06/09/2021	เลือก
10/2564	27/08/2021	HS-31-2021-62225	5/2564	ครอบครอง	-	อนุมัติ	01/09/2021	เลือก
-		HS-31-2021-62224	5/2564	ครอบครอง	-	รอชำระคำคำขอ		เลือก
9/2564	24/08/2021	HS-31-2021-62213	1/2564	ผลิต	-	อนุมัติ	27/08/2021	เลือก



## ขั้นตอนการรอตตรวจคำขอ

1. เมื่อเจ้าหน้าที่ตรวจเอกสารเบื้องต้น สถานะจะเปลี่ยนเป็น “กำลังดำเนินการ” ให้รอเจ้าหน้าที่ดำเนินการ

ระบบวัตถุอันตราย

ผู้ประกอบการ : บริษัท ทดสอบ จำกัด [ออกจากระบบ](#)

รายการแก้ไขใบอนุญาต

ค้นหา

เลขรับ  เลขใบอนุญาต

รหัสดำเนินการ

รายการคำขอทั้งหมด [+ เพิ่มคำขอ](#)

เลขรับ	วันที่รับคำขอ	รหัสดำเนินการ	เลขใบอนุญาต	ประเภทใบอนุญาต	ชื่อผลิตภัณฑ์	สถานะ	กำหนดวันดำเนินการ	
-		HS-31-2021-62235	6/2564	ครอบครอง	-	กำลังดำเนินการ	08/09/2021	<a href="#">เลือก</a>
13/2564	01/09/2021	HS-31-2021-62234	5/2564	ส่งออก	-	อนุมัติ	06/09/2021	<a href="#">เลือก</a>
12/2564	01/09/2021	HS-31-2021-62233	3/2564	นำเข้า	-	อนุมัติ	06/09/2021	<a href="#">เลือก</a>
11/2564	01/09/2021	HS-31-2021-62232	1/2564	ผลิต	-	อนุมัติ	06/09/2021	<a href="#">เลือก</a>

2. กรณีเจ้าหน้าที่ ส่งให้แก้ไขไฟล์แนบ สถานะจะเปลี่ยนเป็น “ให้ผู้ประกอบการแก้ไขเอกสาร” ให้คลิกที่ปุ่ม “เลือก”

ระบบวัตถุอันตราย

ผู้ประกอบการ : บริษัท ทดสอบ จำกัด [ออกจากระบบ](#)

รายการแก้ไขใบอนุญาต

ค้นหา

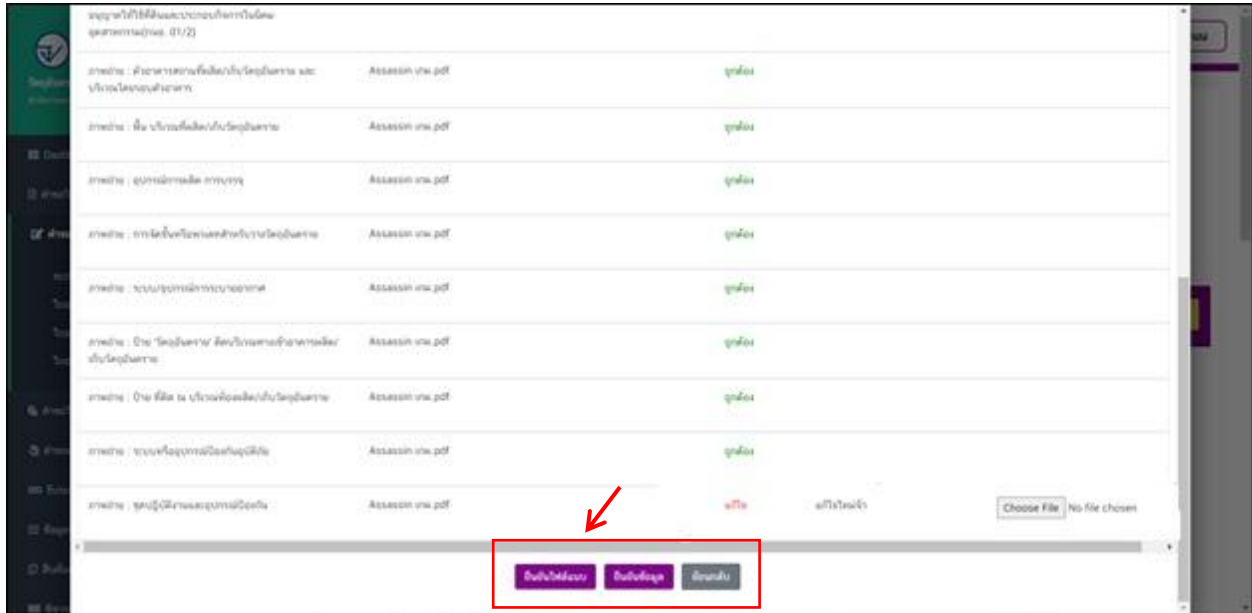
เลขรับ  เลขใบอนุญาต

รหัสดำเนินการ

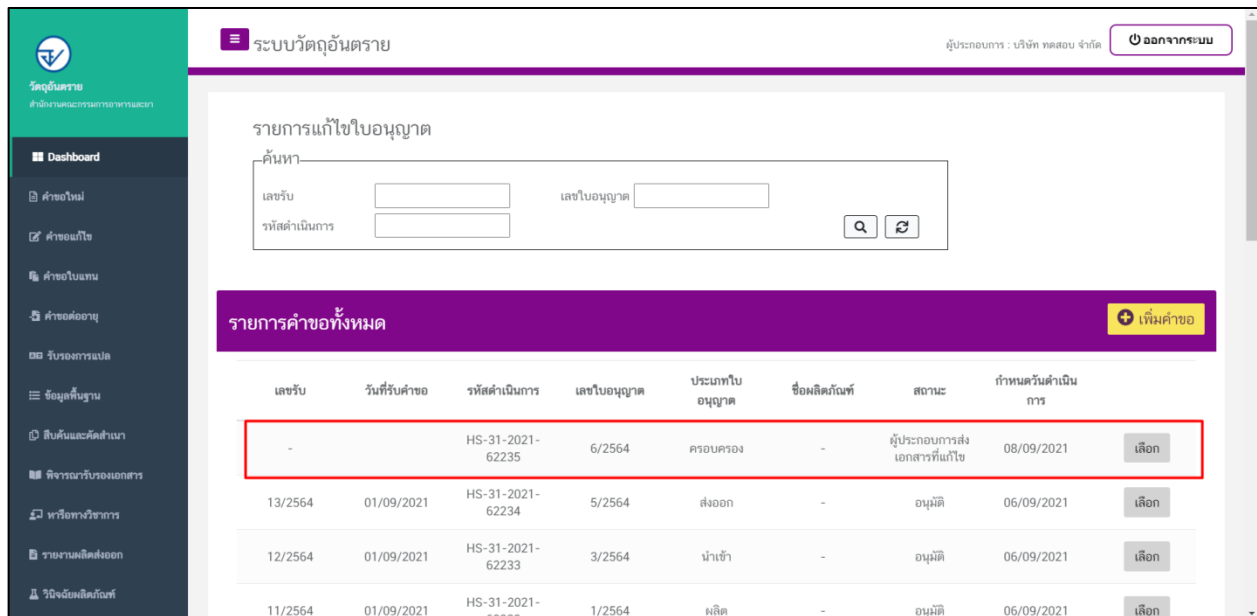
รายการคำขอทั้งหมด [+ เพิ่มคำขอ](#)

เลขรับ	วันที่รับคำขอ	รหัสดำเนินการ	เลขใบอนุญาต	ประเภทใบอนุญาต	ชื่อผลิตภัณฑ์	สถานะ	กำหนดวันดำเนินการ	
-		HS-31-2021-62235	6/2564	ครอบครอง	-	ให้ผู้ประกอบการแก้ไขเอกสาร	08/09/2021	<a href="#">เลือก</a>
13/2564	01/09/2021	HS-31-2021-62234	5/2564	ส่งออก	-	อนุมัติ	06/09/2021	<a href="#">เลือก</a>
12/2564	01/09/2021	HS-31-2021-62233	3/2564	นำเข้า	-	อนุมัติ	06/09/2021	<a href="#">เลือก</a>
11/2564	01/09/2021	HS-31-2021-62232	1/2564	ผลิต	-	อนุมัติ	06/09/2021	<a href="#">เลือก</a>

3. ผู้ประกอบการจะเห็นหัวข้อที่เจ้าหน้าที่ได้ให้ทำการแก้ไข ให้ผู้ประกอบการทำการแนบไฟล์ใหม่ลงระบบ และทำการกดที่ปุ่ม “ยืนยันไฟล์แนบ” และกดปุ่ม “ยืนยันข้อมูล” อีกครั้ง



4. เมื่อทำการยืนยันไฟล์แนบแล้ว ระบบจะเปลี่ยนสถานะของคำขอเป็น “ผู้ประกอบการส่งเอกสารที่แก้ไข”





## 5. เมื่อเจ้าหน้าที่ทำการประเมินเอกสารเสร็จสิ้นแล้ว สถานะคำขอจะเปลี่ยนเป็น “รอสิ่งชำระค่าประเมิน”

ระบบวัตถุอันตราย

ผู้ประกอบการ : บริษัท ทดสอบ จำกัด [ออกจากระบบ](#)

รายการแก้ไขใบอนุญาต

ค้นหา

เลขรับ  เลขใบอนุญาต

รหัสดำเนินการ

รายการคำขอทั้งหมด [+ เพิ่มคำขอ](#)

เลขรับ	วันที่รับคำขอ	รหัสดำเนินการ	เลขใบอนุญาต	ประเภทใบอนุญาต	ชื่อผลิตภัณฑ์	สถานะ	กำหนดวันดำเนินการ	
-		HS-31-2021-62235	6/2564	ครอบครอง	-	รอสิ่งชำระค่าประเมิน	08/09/2021	<a href="#">เลือก</a>
13/2564	01/09/2021	HS-31-2021-62234	5/2564	ส่งออก	-	อนุมัติ	06/09/2021	<a href="#">เลือก</a>
12/2564	01/09/2021	HS-31-2021-62233	3/2564	นำเข้า	-	อนุมัติ	06/09/2021	<a href="#">เลือก</a>
11/2564	01/09/2021	HS-31-2021-62232	1/2564	ผลิต	-	อนุมัติ	06/09/2021	<a href="#">เลือก</a>

## ขั้นตอนการชำระค่าประเมิน

1. เมื่อสถานะเป็น “รอสิ่งชำระค่าประเมิน” ให้ดำเนินการชำระค่าประเมิน

ระบบวัตถุอันตราย

ผู้ประกอบการ : บริษัท ทดสอบ จำกัด [ออกจากระบบ](#)

รายการแก้ไขใบอนุญาต

ค้นหา

เลขรับ  เลขใบอนุญาต

รหัสดำเนินการ

รายการคำขอทั้งหมด [+ เพิ่มคำขอ](#)

เลขรับ	วันที่รับคำขอ	รหัสดำเนินการ	เลขใบอนุญาต	ประเภทใบอนุญาต	ชื่อผลิตภัณฑ์	สถานะ	กำหนดวันดำเนินการ	
-		HS-31-2021-62235	6/2564	ครอบครอง	-	รอสิ่งชำระค่าประเมิน	08/09/2021	<a href="#">เลือก</a>
13/2564	01/09/2021	HS-31-2021-62234	5/2564	ส่งออก	-	อนุมัติ	06/09/2021	<a href="#">เลือก</a>
12/2564	01/09/2021	HS-31-2021-62233	3/2564	นำเข้า	-	อนุมัติ	06/09/2021	<a href="#">เลือก</a>
11/2564	01/09/2021	HS-31-2021-62232	1/2564	ผลิต	-	อนุมัติ	06/09/2021	<a href="#">เลือก</a>



## 2. ให้ทำการชำระค่าคำขอ ไปที่รายการ การสั่งชำระ → คำขอใหม่ → ออกใบสั่งชำระ

รายการคำขอทั้งหมด

เลขรับ	วันที่รับคำขอ	รหัสดำเนินการ	วันที่ยื่นคำขอ	เลขใบอนุญาต	ประเภทใบอนุญาต	กำหนดเสร็จ	สถานะ	
-	19/08/2021	HS-31-2021-62203	19/08/2021	6/2564	ครอบครอง	26/08/2021	รอสั่งชำระค่าประเมิน	เลือก
-		HS-623000-2021-62200	18/08/2021	10/2564	ส่งออก		รอยืนยันยื่นคำขอ	เลือก
1/2564	19/08/2021	HS-31-2021-62192	17/08/2021	6/2564	ส่งออก	24/08/2021	อนุมัติ	เลือก
-	17/08/2021	HS-31-2021-62191	17/08/2021	6/2564	ส่งออก		รอชำระค่าคำขอ	เลือก
-	17/08/2021	HS-31-2021-62190	17/08/2021	6/2564	ส่งออก		รอชำระค่าคำขอ	เลือก
-	17/08/2021	HS-31-2021-62189	17/08/2021	6/2564	ส่งออก		รอชำระค่าคำขอ	เลือก
16/2564	18/06/2021		18/06/2021	17/2564(พ)	ผลิต	23/06/2021	อนุมัติ	เลือก
-	14/06/2021		11/06/2021	1/2564(พ)	ผลิต	26/08/2021	กำลังดำเนินการ	เลือก

## 3. จากนั้นเลือกรายการ ที่ต้องการออกใบสั่งชำระ เสร็จแล้วคลิกปุ่ม “ออกใบสั่งชำระ”

บริษัท ทดสอบ จำกัด  
บ้านเลขที่ 123/1 ถนน พหลโยธิน แขวง จตุจักร เขต จตุจักร จังหวัด กรุงเทพมหานคร 11111

คำคำขอ/คำตรวจประเมิน/คำตรวจสถานประกอบการ

รายการ	วันที่รับ	เลขที่รับคำขอ	จำนวนเงิน
<input type="checkbox"/> คำคำขอจำหน่ายหรือขึ้นทะเบียน	25/03/2564	HS-631000-2021-61791	200.0000
<input type="checkbox"/> ใบอนุญาตและวิธีขึ้นทะเบียน	24/03/2564	HS-9-2021-61787	500.0000
<input type="checkbox"/> คำคำขอจำหน่ายหรือขึ้นทะเบียน	24/03/2564	HS-631000-2021-61779	200.0000
<input type="checkbox"/> คำคำขอจำหน่ายหรือขึ้นทะเบียน	24/03/2564	HS-631000-2021-61780	200.0000
<input type="checkbox"/> คำคำขอจำหน่ายหรือขึ้นทะเบียน	24/03/2564	HS-631000-2021-61781	200.0000
<input type="checkbox"/> คำคำขอจำหน่ายหรือขึ้นทะเบียน	24/03/2564	HS-631000-2021-61782	200.0000
<input type="checkbox"/> คำคำขอจำหน่ายหรือขึ้นทะเบียน	24/03/2564	HS-631000-2021-61783	200.0000
<input type="checkbox"/> คำคำขอจำหน่ายหรือขึ้นทะเบียน	24/03/2564	HS-631000-2021-61784	200.0000

ออกใบสั่งชำระจำนวน: 44



#### 4. เมื่อดำเนินการชำระเงินแล้ว ระบบจะแสดงสถานะเป็น “ชำระค่าประเมินแล้ว” ให้รอเจ้าหน้าที่ดำเนินการ

รายการแก้ไขใบอนุญาต

ค้นหา

เลขรับ  เลขใบอนุญาต

รหัสดำเนินการ

รายการคำขอทั้งหมด

เลขรับ	วันที่รับคำขอ	รหัสดำเนินการ	เลขใบอนุญาต	ประเภทใบอนุญาต	ชื่อผลิตภัณฑ์	สถานะ	กำหนดวันดำเนินการ	
-		HS-31-2021-62235	6/2564	ครอบครอง	-	ชำระค่าประเมินแล้ว	08/09/2021	<input type="button" value="เลือก"/>
13/2564	01/09/2021	HS-31-2021-62234	5/2564	ส่งออก	-	อนุมัติ	06/09/2021	<input type="button" value="เลือก"/>
12/2564	01/09/2021	HS-31-2021-62233	3/2564	นำเข้า	-	อนุมัติ	06/09/2021	<input type="button" value="เลือก"/>
11/2564	01/09/2021	HS-31-2021-62232	1/2564	ผลิต	-	อนุมัติ	06/09/2021	<input type="button" value="เลือก"/>

### ขั้นตอนการรอรับคำขอ

1. เมื่อเจ้าหน้าที่รับคำขอแล้วสถานะของคำขอจะเปลี่ยนเป็น “กำลังดำเนินการ” จากนั้นเจ้าหน้าที่จะตรวจประเมิน ณ สถานที่ตามคำขอ

รายการแก้ไขใบอนุญาต

ค้นหา

เลขรับ  เลขใบอนุญาต

รหัสดำเนินการ

รายการคำขอทั้งหมด

เลขรับ	วันที่รับคำขอ	รหัสดำเนินการ	เลขใบอนุญาต	ประเภทใบอนุญาต	ชื่อผลิตภัณฑ์	สถานะ	กำหนดวันดำเนินการ	
14/2564	01/09/2021	HS-31-2021-62235	6/2564	ครอบครอง	-	กำลังดำเนินการ	06/09/2021	<input type="button" value="เลือก"/>
13/2564	01/09/2021	HS-31-2021-62234	5/2564	ส่งออก	-	อนุมัติ	06/09/2021	<input type="button" value="เลือก"/>
12/2564	01/09/2021	HS-31-2021-62233	3/2564	นำเข้า	-	อนุมัติ	06/09/2021	<input type="button" value="เลือก"/>
11/2564	01/09/2021	HS-31-2021-62232	1/2564	ผลิต	-	อนุมัติ	06/09/2021	<input type="button" value="เลือก"/>



2. เมื่อเจ้าหน้าที่พิจารณาอนุมัติคำขอแล้ว ระบบจะเปลี่ยนสถานะคำขอเป็น “อนุมัติ” จากนั้นสามารถพิมพ์หลักฐานการขอแก้ไขเปลี่ยนแปลงจากระบบได้

The screenshot shows the 'ระบบวัตถุดิบทราย' (Raw Material System) interface. It features a search bar for 'รายการแก้ไขใบอนุญาต' (License Modification List) and a table of 'รายการคำขอทั้งหมด' (All Applications). The table has columns for application number, date, license number, quantity, type, product name, status, and approval date. The first row is highlighted with a red border.

เลขรับ	วันที่รับคำขอ	รหัสดำเนินการ	เลขใบอนุญาต	ประเภทใบอนุญาต	ชื่อผลิตภัณฑ์	สถานะ	กำหนดวันดำเนินการ	
14/2564	01/09/2021	HS-31-2021-62235	6/2564	ครอบครอง	-	อนุมัติ	06/09/2021	เลือก
13/2564	01/09/2021	HS-31-2021-62234	5/2564	ส่งออก	-	อนุมัติ	06/09/2021	เลือก
12/2564	01/09/2021	HS-31-2021-62233	3/2564	นำเข้า	-	อนุมัติ	06/09/2021	เลือก
11/2564	01/09/2021	HS-31-2021-62232	1/2564	ผลิต	-	อนุมัติ	06/09/2021	เลือก