

## ประกาศควบคุมเครื่องสำอางและวัตถุอันตราย

เรื่อง กำหนดเงื่อนไขการอนุญาตแก้ไขเปลี่ยนแปลงฉลาก สูตรผลิตภัณฑ์ และภาชนะบรรจุวัตถุอันตราย และรายการเอกสารอื่นๆ ประกอบการขึ้นทะเบียนวัตถุอันตราย ที่ให้พนักงานเจ้าหน้าที่ผู้ปฏิบัติงานเป็นผู้พิจารณาการ อนุญาตและลงนามเอกสารอนุญาต

WHAT'S  
NEW!

ขยายขอบเขตเงื่อนไขฯ โดยใช้ระยะเวลาในการพิจารณา 15 วันทำการ (11 กรณี)

เพิ่มกรณีที่ไม่ต้องยื่นขออนุญาตแก้ไขฉลากต่อ อย. ( 9 กรณี)

ปรับปรุง Checklist

ปรับปรุงแบบฟอร์มเอกสารรับรองการปฏิบัติตามเงื่อนไขที่ประกาศฯ กำหนด

ยกเลิกประกาศเดิม

ประกาศสำนักควบคุมเครื่องสำอางและวัตถุอันตราย

เรื่อง กำหนดเงื่อนไขการอนุญาตแก้ไขเปลี่ยนแปลงฉลาก สี กลิ่นของผลิตภัณฑ์ ชนิดและขนาดของภาชนะบรรจุวัตถุอันตรายฯ (ลว. 19 ก.ย. 59)

# เงื่อนไขการอนุญาตที่มีการปรับปรุงแก้ไขใหม่ หรือขยายขอบเขตเพิ่มเติม

1

การขอเพิ่ม แก้ไขเปลี่ยนแปลง หรือยกเลิก ขนาดบรรจุ ชนิดวัสดุ หรือลักษณะภาชนะบรรจุวัตถุอันตราย (ข้อ 2 ของประกาศฯ)

เงื่อนไขที่  
ต้องปฏิบัติตาม

NEW

การเปลี่ยนแปลงตำแหน่งการจัดวางของข้อความและรูปภาพบนฉลากอาจทำได้หากมีความจำเป็นอันเนื่องมาจากข้อจำกัดของขนาดฉลาก แต่ต้องเป็นไปตามเงื่อนไขที่ได้รับอนุญาตไว้เดิม เช่น เงื่อนไขการระบุข้อความ โลโก้ หรือเครื่องหมายรับรองที่กำหนดให้ต้องแสดงใกล้ตำแหน่งของชื่อผู้ผลิตหรือผู้นำเข้า เป็นต้น

## EXAMPLE

- ข้อความ “ห้ามนำไปใช้ทางการแพทย์” ต้องอยู่ที่ด้านหน้าของฉลาก
- โลโก้ผู้ผลิตหรือผู้จัดจำหน่ายต้องอยู่ใกล้กับชื่อบริษัทฯ

- ❖ รูปแบบ ข้อความ และรูปภาพ ต้องมีลักษณะคงเดิมตามที่ได้รับอนุญาตทุกประการ
- ❖ ตัวอักษรบนฉลาก ต้องมีขนาดไม่น้อยกว่า 1 mm และเห็นได้ชัดเจน
- ❖ การแสดงเครื่องหมายและข้อความต่างๆ บนฉลากสำหรับภาชนะบรรจุที่ขอแก้ไขเปลี่ยนแปลง ต้องเป็นไปตามประกาศ สธ. ว่าด้วยการแสดงฉลากวัตถุอันตราย
- ❖ ทะเบียนเพื่อการส่งออกเท่านั้น ไม่ต้องเป็นไปตามเงื่อนไขข้างต้น เนื่องจากตอนขึ้นทะเบียนไม่ต้องส่งตัวอย่างฉลากภาษาไทย

2

การขอเพิ่ม ยกเลิก หรือแก้ไขเปลี่ยนแปลง วัตถุดิบสีหรือปริมาณสี หรือขอเพิ่มสูตรสี หรือแก้ไขเปลี่ยนแปลง ลักษณะสี ของผลิตภัณฑ์ (ข้อ 3 ของประกาศฯ)

เงื่อนไขที่  
ต้องปฏิบัติตาม

- ❖ อัตราส่วนสารสำคัญและสารอื่นในสูตรส่วนประกอบคงเดิมตามที่ได้ขึ้นทะเบียนไว้ทุกประการ
- ❖ ฉลากต้องไม่มีการแก้ไขเปลี่ยนแปลง
- ❖ ทะเบียนเพื่อการส่งออกเท่านั้น ไม่ต้องเป็นไปตามเงื่อนไขเกี่ยวกับฉลาก เนื่องจากตอนขึ้นทะเบียนไม่ต้องส่งตัวอย่างฉลากภาษาไทย

EXAMPLE

กรณีเพิ่มวัตถุดิบสี

เดิมผลิตภัณฑ์ไม่มีสี / ไม่แต่งสี → เพิ่มวัตถุดิบสีในสูตรเดิม ทำให้ผลิตภัณฑ์มีสีเช่น สีเหลือง



ไม่มีสี/ไม่แต่งสี



สีเหลือง

เดิมผลิตภัณฑ์แต่งสีด้วยวัตถุดิบ A (สีเขียวเข้ม) → เพิ่มวัตถุดิบสี เช่น วัตถุดิบ A1 ในสูตรเดิม อาจทำให้สีคงเดิมหรือเปลี่ยนแปลง



สีเขียวเข้ม




สีเขียวเข้ม  
(เหมือนเดิม)



สีฟ้า

กรณีเพิ่มสูตรสี

- ❖ อนุญาตเฉพาะผลิตภัณฑ์เดิมมีเพียง 1 สูตรและไม่ได้แต่งสี
- ❖ ต้องการเพิ่มสูตรที่แต่งสีต่างๆ (โดยสูตรผลิตภัณฑ์ที่ไม่มีสียังคงอยู่)
- ❖ เพิ่มได้มากกว่า 1 สี เช่น สีส้ม สีแดง ฯลฯ



มี 1 สูตร  
ผลิตภัณฑ์ไม่แต่งสี/ไม่มีสี

เพิ่มสูตรแต่งสีส้ม

เพิ่มสูตรแต่งสีแดง

ยกเว้นกรณีส่งออกเท่านั้น สามารถเพิ่มสูตรสีได้ โดยที่ไม่ต้องพิจารณาถึงสีของผลิตภัณฑ์เดิม



3

การขอเพิ่ม ยกเลิก หรือแก้ไขเปลี่ยนแปลง วัตถุดิบน้ำหอมหรือปริมาณน้ำหอม หรือเพิ่มกลิ่นน้ำหอมในสูตรผลิตภัณฑ์ (ข้อ 4 ของประกาศฯ)

เงื่อนไขที่  
ต้องปฏิบัติตาม

❖ อัตราส่วนสารสำคัญและสารอื่นในสูตรส่วนประกอบ คงเดิมตามที่ได้ขึ้นทะเบียนไว้ทุกประการ

❖ กรณีการขอแก้ไขเปลี่ยนแปลงวัตถุดิบน้ำหอมหรือปริมาณน้ำหอม

- เงื่อนไข
1. ลักษณะของกลิ่นน้ำหอมต้องคงเดิมตามที่ได้ขึ้นทะเบียนไว้
  2. ฉลากและการแสดงชื่อกลิ่นบนฉลาก (ถ้ามี) ต้องไม่มีการแก้ไขเปลี่ยนแปลง

❖ กรณีการขอเพิ่มกลิ่นน้ำหอมในสูตรผลิตภัณฑ์

- เงื่อนไข
1. ต้องไม่เข้าข่ายเป็นกลิ่นผลไม้หรือกลิ่นอาหาร

ยกเว้น ผลิตภัณฑ์ฉีดพ่นอัดก๊าซ และผลิตภัณฑ์ที่ใช้กับเครื่องพ่นอัตโนมัติ สามารถแต่งกลิ่นผลไม้ได้ แต่ห้ามแสดงชื่อกลิ่นและภาพผลไม้บนฉลากของผลิตภัณฑ์

2. ฉลากต้องไม่มีการแก้ไขเปลี่ยนแปลง

❖ ทะเบียนเพื่อการส่งออกเท่านั้น สามารถเพิ่มสูตรกลิ่น/เปลี่ยนแปลงลักษณะกลิ่นน้ำหอมได้ ไม่ต้องเป็นไปตามเงื่อนไขเกี่ยวกับฉลาก เนื่องจากตอนขึ้นทะเบียนไม่ต้องส่งตัวอย่างฉลากภาษาไทย

## EXAMPLE

กรณีเพิ่ม/แก้ไขเปลี่ยนแปลงวัตถุดิบน้ำหอม

✓ เดิมผลิตภัณฑ์ไม่มีกลิ่น/ไม่แต่งกลิ่น → เพิ่มวัตถุดิบน้ำหอมในสูตรเดิม ทำให้ผลิตภัณฑ์มีกลิ่น  
(กรณีนี้ = สูตรเดิมที่ไม่มีกลิ่นจะไม่มีแล้ว)

✓ เดิมผลิตภัณฑ์แต่งกลิ่นด้วยวัตถุดิบ A (กลิ่น floral) → เพิ่มวัตถุดิบน้ำหอม เช่น วัตถุดิบ A1 (กลิ่น floral) ในสูตรเดิม  
→ แก้ไขวัตถุดิบน้ำหอมในสูตรเดิมเป็น วัตถุดิบ A1 (กลิ่น floral)  
(ลักษณะกลิ่นต้องคงเดิม)

## EXAMPLE

กรณีเพิ่มกลิ่นน้ำหอมในสูตร

- ✓ อนุญาตเฉพาะผลิตภัณฑ์เดิมมีเพียง 1 สูตรและไม่ได้แต่งกลิ่น
- ✓ ต้องการเพิ่มสูตรที่แต่งกลิ่นต่างๆ (โดยสูตรผลิตภัณฑ์ที่ไม่มีกลิ่นยังคงอยู่)
- ✓ เพิ่มได้มากกว่า 1 กลิ่น

ยกเว้นกรณีส่งออกเท่านั้น สามารถเพิ่มสูตรกลิ่นได้ โดยที่ไม่ต้องพิจารณาถึงกลิ่นของผลิตภัณฑ์เดิม

4

การขอแก้ไขเปลี่ยนแปลงสูตรส่วนประกอบที่ไม่ใช่สารสำคัญของผลิตภัณฑ์ทำความสะอาดพื้น ฝาผนัง เครื่องสุขภัณฑ์ และวัสดุอื่นๆ หรือการแก้ไขการอุดตันของท่อหรือทางระบายสิ่งปฏิกูล ได้แก่ การเพิ่มปริมาณ ลดปริมาณ ยกเลิก หรือเปลี่ยนแปลงชนิดหรือหน้าที่ของสารอื่นๆ ในสูตรที่ไม่ใช่สารสำคัญ เช่น สารกันเสีย เป็นต้น (ข้อ 5 ของประกาศฯ)

NEW

เงื่อนไขที่  
ต้องปฏิบัติตาม

- ❖ ชื่อและอัตราส่วนสารสำคัญคงเดิมตามที่ได้ขึ้นทะเบียนไว้
- ❖ สาร หรือปริมาณ หรือหน้าที่ ที่ขอเปลี่ยนแปลงในสูตรต้องไม่อยู่ในข่ายที่อาจมีผลให้หน้าที่ของสารนั้นเปลี่ยนแปลงเป็นสารสำคัญในสูตร
- ❖ ฉลากต้องไม่มีการแก้ไขเปลี่ยนแปลง
- ❖ การเปลี่ยนแปลงสูตรต้องไม่มีผลให้ลักษณะรูปแบบ (dosage form) ของวัตถุดิบทรายเปลี่ยนแปลงไป

# EXAMPLE

การขอแก้ไขสูตรส่วนประกอบที่ไม่ใช่สารสำคัญของผลิตภัณฑ์ประเภททำความสะอาดเตาอบ (oven cleaner)

| สารส่วนประกอบ (สูตรเดิม)                         | %w/w | %AI | หน้าที่                | สูตรใหม่ที่ขอแก้ไข              |
|--|------|-----|------------------------|---------------------------------|
| Sodium metasilicate (100%)                       | 8    | 8   | สารทำความสะอาด         | คงเดิม                          |
| Ethoxylated alcohol (100%)                       | 5    | 5   | สารทำความสะอาด         | คงเดิม                          |
| Ethylene glycol n-butyl ether (100%)             | 4    | 4   | สารทำความสะอาด         | คงเดิม                          |
| Ethylenediaminetetraacetic acid tetrasodium salt | 0.5  | -   | สารลดความกระด้างของน้ำ | <b>ปรับเพิ่มปริมาณเป็น 0.8%</b> |
| Water adjust to                                  | 100  |     | ตัวทำละลาย             | 100                             |

กรณี  
ตัวอย่าง 1



กรณีตัวอย่าง 2

เพิ่ม **Sodium hydroxide (50%)** ในปริมาณ 1 % โดยระบุหน้าที่เป็น “**สารควบคุมความเป็นกรด-ด่าง**”  
 → **ไม่อนุญาต** ให้แก้ไขเนื่องจาก Sodium hydroxide มีคุณสมบัติเกี่ยวข้องกับการทำความสะอาด  
 ขจัดคราบไขมันของเตาอบซึ่งจะ**จัดเป็นสารสำคัญในสูตร**







5

การขอแก้ไขเปลี่ยนแปลง สีของตัวอักษร บนฉลาก ลักษณะตัวอักษร บนฉลาก สีพื้น บนฉลาก หรือ สีของรูปภาพ บนฉลาก (ข้อ 6 ของประกาศฯ)

เงื่อนไขที่  
ต้องปฏิบัติตาม

- ❖ รูปแบบ ข้อความ รูปภาพ ขนาดของตัวอักษร ตำแหน่งการจัดวางของข้อความและรูปภาพบนฉลาก ต้องคงเดิมตามที่ได้รับอนุญาตทุกประการ
- ❖ ข้อความบนฉลากมีลักษณะที่เห็นได้ชัดเจน และอ่านได้ง่าย
- ❖ สำหรับผลิตภัณฑ์กำจัดสัตว์แทะและผลิตภัณฑ์กำจัดแมลงและสัตว์อื่น ต้องไม่แสดงแถบสัญลักษณ์ข้อควรระวังในการใช้ ลักษณะเป็นแถบสี
- ❖ สำหรับฉลากผลิตภัณฑ์ที่มีการแสดงรูปภาพหรือเครื่องหมาย  ต้องไม่มีการแก้ไขเปลี่ยนแปลงสีของเครื่องหมายดังกล่าว ให้เหมือนหรือคล้ายกับเครื่องหมายกาชาด



ไม่อนุญาต!

ต้องไม่แสดงแถบสี เพื่อให้สับสนกับการแสดงแถบสีของวัตถุอันตรายทางการเกษตร

6

การขอแก้ไขเปลี่ยนแปลงสีตัวอักษร ลักษณะตัวอักษร ของคำสัญญาณ (signal words) หรือ ข้อความแสดงความเป็นอันตราย (hazard statements) ตามระบบ GHS หรือ เพิ่มข้อความภาษาอังกฤษของคำสัญญาณหรือข้อความแสดงความเป็นอันตรายเพื่อกำกับข้อความภาษาไทย (ข้อ 7 ของประกาศฯ)

NEW

เงื่อนไขที่  
ต้องปฏิบัติตาม

- ❖ การจำแนกความเป็นอันตรายต้องไม่เปลี่ยนแปลง และไม่มีผลเปลี่ยนแปลงรูปสัญลักษณ์ความเป็นอันตราย คำสัญญาณ และข้อความแสดงความเป็นอันตราย
- ❖ ข้อความภาษาอังกฤษของคำสัญญาณหรือข้อความแสดงความเป็นอันตรายต้องเป็นไปตามข้อกำหนดของระบบ GHS และต้องมีขนาดไม่น้อยกว่า 1 มิลลิเมตร
- ❖ สีของรูปสัญลักษณ์แสดงความเป็นอันตราย (pictogram) ไม่สามารถเปลี่ยนแปลงได้ และต้องเป็นไปตามข้อกำหนดของระบบ GHS และประกาศกระทรวงอุตสาหกรรมว่าด้วยเรื่องระบบการจำแนกและการสื่อสารความเป็นอันตรายของวัตถุอันตราย
- ❖ รูปแบบ ข้อความ รูปภาพ ขนาดของตัวอักษร ตำแหน่งการจัดวางของข้อความและรูปภาพบนฉลาก ต้องคงเดิมตามที่ได้รับอนุญาตทุกประการ
- ❖ สีตัวอักษร หรือลักษณะตัวอักษรที่ขอแก้ไขเปลี่ยนแปลงต้องมีลักษณะที่เห็นได้ชัดเจนและอ่านได้ง่าย

EXAMPLE

ของเดิม



อันตราย  
เป็นพิษเมื่อกลืนกิน  
ทำให้ผิวหนังไหม้อย่างรุนแรง  
และทำลายดวงตา



แก้ไขเป็น



อันตราย (DANGER)  
เป็นพิษเมื่อกลืนกิน  
(Toxic if swallowed)  
ทำให้ผิวหนังไหม้อย่างรุนแรงและทำลายดวงตา  
(Causes severe skin burns and eye damage)



- ✓ ตำแหน่งของการแสดง GHS และส่วนอื่นๆ คงเดิม
- ✓ ตัวอักษรมากกว่าหรือเท่ากับ 1 mm
- ✓ สีตัวอักษรตัดกับพื้นหลัง + อ่านได้ชัดเจน

7

การขอแก้ไขเปลี่ยนแปลงชื่อและตำแหน่งการจัดวางข้อความของหัวข้อบนฉลาก โดยชื่อหัวข้อยังคงความหมายเดิม รวมถึงการเปลี่ยนแปลงข้อความภายใต้หัวข้อดังกล่าวที่แสดงบนฉลาก (ข้อ 8 ของประกาศฯ)

NEW

เงื่อนไขที่  
ต้องปฏิบัติตาม

- ❖ ชื่อหัวข้อที่ได้รับอนุญาตให้แก้ไขเปลี่ยนแปลง ได้แก่  
1. วันเดือนปีที่ผลิต 2. ครั้งที่ผลิต 3. วันหมดอายุ 4. ผู้ผลิต 5. ผู้นำเข้า 6. ผู้จัดจำหน่าย และ 7. ขนาดบรรจุ  
โดยขนาดตัวอักษรต้องคงเดิมตามที่ได้รับอนุญาต
- ❖ รูปแบบ ข้อความ รูปภาพ ขนาดตัวอักษร และตำแหน่งการจัดวางของข้อความส่วนอื่นและรูปภาพบนฉลาก คงเดิมตามที่ได้รับอนุญาตทุกประการ

EXAMPLE

วัน เดือน ปี ที่ผลิต : ดูใต้กระป๋อง

วัน/เดือน/ปีที่ผลิต : ดูที่บรรจุภัณฑ์

ครั้งที่ผลิต : xxxxx

รุ่นการผลิต : xxxxx

ผู้ผลิต

ผลิตโดย

ผู้นำเข้าและจัดจำหน่าย

นำเข้าและจัดจำหน่ายโดย



8

การขอแก้ไขเปลี่ยนแปลงเกี่ยวกับ การแสดงโลโก้ (Logo) ของผู้ผลิต ผู้นำเข้า ผู้จัดจำหน่าย หรือเจ้าของผลิตภัณฑ์  
ที่แสดงบนฉลาก (ข้อ 9 ของประกาศฯ)

EXAMPLE




กรณีที่อยู่ในข่าย 15 วันทำการ

- ❖ การขอแก้ไขเปลี่ยนแปลงโลโก้ เฉพาะที่เคยได้รับอนุญาตให้แสดงบนฉลากแล้ว
- ❖ การขอเพิ่มการแสดงโลโก้บนฉลาก (ฉลากเดิมไม่แสดงโลโก้) โดยโลโก้ที่ขอเพิ่มต้องได้รับอนุญาตให้แสดงบนฉลากของทะเบียนอื่นแล้ว
- ❖ การขอยกเลิกการแสดงโลโก้บนฉลาก
- ❖ การขอแก้ไขเปลี่ยนแปลงการจัดวางตำแหน่งของโลโก้บนฉลาก

EXAMPLE

ผลิตภัณฑ์ของ บ. วีวี จำกัด

ทะเบียน 999/2559   
ได้รับอนุญาตให้แสดงโลโก้ของบริษัทฯ บนฉลาก



ทะเบียน 1111/2557  
เดิมไม่ได้แสดงโลโก้ของบริษัทฯ บนฉลาก  
ต่อมาขอเพิ่มโลโก้ตามที่ได้รับอนุญาตแล้ว  
บนฉลากของทะเบียน 999/2559

เงื่อนไขที่  
ต้องปฏิบัติตาม

- ❖ โลโก้ต้องไม่เป็นส่วนหนึ่งของชื่อการค้า
- ❖ การจัดวางตำแหน่งของโลโก้ต้องไม่ทำให้เข้าใจผิดในสาระสำคัญของผลิตภัณฑ์
- ❖ รูปแบบ ข้อความ รูปภาพ และการจัดวางตำแหน่งต่างๆ บนฉลากคงเดิมตามที่ได้รับอนุญาต

9

การขอเพิ่ม แก้ไขเปลี่ยนแปลง หรือยกเลิกชื่อ ที่อยู่ เบอร์โทรศัพท์ หรือเบอร์โทรสารของ ผู้จัดจำหน่าย หรือเจ้าของผลิตภัณฑ์ บนฉลาก (ข้อ 10 ของประกาศฯ)

เงื่อนไขที่ต้องปฏิบัติตาม

รูปแบบ ข้อความ รูปภาพ ตำแหน่งการจัดวางของข้อความอื่นและรูปภาพบนฉลาก ต้อง คงเดิมตามที่ได้รับอนุญาต ทุกประการ

10

การขอ ระบุอักษรย่อของสูตร เช่น EC, EW เป็นต้น ต่อท้ายชื่อและอัตราส่วนสารสำคัญ ภายใต้หัวข้อชื่อและอัตราส่วนสารสำคัญ บนฉลากผลิตภัณฑ์ ก้ำจัดแมลง ที่ใบสำคัญการขึ้นทะเบียนวัตถุอันตรายระบุประเภทการใช้ โดยผู้เชี่ยวชาญ (ข้อ 11 ของประกาศฯ)

NEW

เงื่อนไขที่ต้องปฏิบัติตาม

- ❖ ลักษณะ สูตรของผลิตภัณฑ์ ที่ขอระบุเพิ่มเติมต้องเป็นไปตาม ข้อเท็จจริง ของสูตรผลิตภัณฑ์ที่ขึ้นทะเบียนไว้กับ อย.
- ❖ ฉลากคงเดิมตามที่ได้รับอนุญาตทุกประการ

11

การขอยกเลิกการแสดงรูปภาพที่เคยได้รับอนุญาตให้แสดงบนฉลาก (ข้อ 12 ของประกาศฯ)

เงื่อนไขที่  
ต้องปฏิบัติตาม

- ❖ ไม่มีการขอเพิ่มหรือเปลี่ยนแปลงเป็นรูปภาพใหม่
- ❖ รูปแบบ ข้อความ รูปภาพ และการจัดวางตำแหน่งของข้อความและรูปภาพอื่นบนฉลาก คงเดิมตามที่ได้รับอนุญาต

# กรณีที่ไม่ต้องขออนุญาตแก้ไขฉลากต่อ อย.

1

การแก้ไขเปลี่ยนแปลงขนาดความจุของภาชนะบรรจุวัตถุอันตรายหรือเปลี่ยนแปลงความสูงหรือความกว้างของภาชนะบรรจุวัตถุอันตราย โดยที่ปริมาณสุทธิหรือน้ำหนักสุทธิของผลิตภัณฑ์คงเดิม (ข้อ 13.1 ของประกาศฯ)

เงื่อนไขที่ต้องปฏิบัติตาม

รูปแบบ ข้อความ รูปภาพ ขนาดและตำแหน่งการจัดวางของข้อความและรูปภาพบนฉลาก นอกเหนือจากการแก้ไขเปลี่ยนแปลงดังกล่าว ต้องคงเดิมตามที่ได้รับอนุญาตทุกประการ



# กรณีที่ไม่ต้องขออนุญาตแก้ไขฉลากต่อ อย.

EXAMPLE

|                                   |               |
|-----------------------------------|---------------|
| ความจุระป่อง                      | 800 มล.       |
| น้ำหนักสุทธิ                      | xxx กรัม      |
| ปริมาณก๊าซ                        | xx กรัม       |
| ความดันสูงสุดของประป่อง           | xx Psig       |
| ความดันของก๊าซที่ 37.8 °C ไม่เกิน | xxx Psig      |
| ปริมาตรสุทธิ                      | 600 มิลลิลิตร |



ลดความจุของกระป่อง  
โดยที่ปริมาตรสุทธิยังคงเดิม  
และส่วนอื่นๆ บนฉลาก  
ยังคงเดิม  
ตามที่เคยได้รับอนุญาต

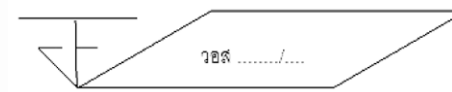


|                                   |               |
|-----------------------------------|---------------|
| ความจุระป่อง                      | 700 มล.       |
| น้ำหนักสุทธิ                      | xxx กรัม      |
| ปริมาณก๊าซ                        | xx กรัม       |
| ความดันสูงสุดของประป่อง           | xx Psig       |
| ความดันของก๊าซที่ 37.8 °C ไม่เกิน | xxx Psig      |
| ปริมาตรสุทธิ                      | 600 มิลลิลิตร |

# กรณีที่ไม่ต้องขออนุญาตแก้ไขฉลากต่อ อย.

**NEW****2**

การแก้ไขเปลี่ยนแปลงการจัดวางตำแหน่งของเครื่องหมาย อย. วอส.  
(ข้อ 13.2 ของประกาศฯ)



เงื่อนไขที่ต้องปฏิบัติตาม

ฉลากคงเดิมตามที่ได้รับอนุญาตทุกประการ

# กรณีที่ไม่ต้องขออนุญาตแก้ไขฉลากต่อ อย.

NEW

3

การแก้ไขเปลี่ยนแปลงชื่อ ที่อยู่ เบอร์โทรศัพท์ หรือเบอร์โทรสารของผู้ผลิต ผู้นำเข้า หรือการขอแก้ไขเปลี่ยนแปลง การจัดวางตำแหน่งบนฉลาก ของชื่อ ที่อยู่ เบอร์โทรศัพท์ หรือเบอร์โทรสารของผู้ผลิต ผู้นำเข้า (ข้อ 13.3 ของประกาศฯ)

## เงื่อนไขที่ต้องปฏิบัติตาม

- ❖ กรณีการขอแก้ไขเปลี่ยนแปลงชื่อ ที่อยู่ เบอร์โทรศัพท์ หรือเบอร์โทรสารของผู้ผลิต ผู้นำเข้า
  - ➔ มีรายละเอียดตรงกันทุกประการกับที่ได้รับอนุญาตให้สลักหลังไว้ในใบสำคัญการขึ้นทะเบียน/ใบอนุญาต/ใบรับแจ้งดำเนินการที่เกี่ยวข้องแล้ว
- ❖ กรณีการเปลี่ยนแปลงตำแหน่งการจัดวางตำแหน่งบนฉลาก
  - ➔ ต้องเป็นไปตามเงื่อนไขที่ได้รับอนุญาตไว้เดิม เช่น เงื่อนไขการระบุข้อความ โลโก้ หรือเครื่องหมายรับรองที่กำหนดให้ต้องแสดงใกล้ตำแหน่งชื่อผู้ผลิตหรือ ผู้นำเข้า เป็นต้น

# กรณีที่ไม่ต้องขออนุญาตแก้ไขฉลากต่อ อย.

NEW

4

การขอแก้ไขเปลี่ยนแปลงการจัดวางตำแหน่งบนฉลากของชื่อ ที่อยู่ เบอร์โทรศัพท์ หรือเบอร์โทรสารของผู้จัดจำหน่าย หรือเจ้าของผลิตภัณฑ์ (ข้อ 13.4 ของประกาศฯ)

เงื่อนไขที่ต้องปฏิบัติตาม

การเปลี่ยนแปลงการจัดวางตำแหน่งอื่นบนฉลากต้องเป็นไปตามเงื่อนไขที่ได้รับอนุญาตไว้ เช่น เงื่อนไขการระบุข้อความ โลโก้ หรือเครื่องหมายรับรองที่กำหนดให้ต้องแสดงใกล้ตำแหน่งชื่อผู้จัดจำหน่าย หรือเจ้าของผลิตภัณฑ์ เป็นต้น



# กรณีที่ไม่ต้องขออนุญาตแก้ไขฉลากต่อ อย.

NEW

5

การแก้ไขเปลี่ยนแปลงการระบุหน่วยปริมาตรหรือหน่วยน้ำหนัก ภายใต้หัวข้อขนาดบรรจุหรือวิธีใช้ ให้เป็นระบบเมตริก เช่น แก้ไขจาก ซีซี เป็น มิลลิลิตรหรือ มล. หรือการแก้ไขจากอักษรย่อเป็นคำเต็ม เช่น มล. เป็น มิลลิลิตร (ข้อ 13.5 ของประกาศฯ)

เงื่อนไขที่ต้องปฏิบัติตาม

ขนาดบรรจุ อัตราการใช้ และวิธีใช้คงเดิมตามที่ได้รับอนุญาตทุกประการ

# กรณีที่ไม่ต้องขออนุญาตแก้ไขฉลากต่อ อย.

NEW

6

การแก้ไขเปลี่ยนแปลงการจัดวางตำแหน่งหรือการแก้ไขเปลี่ยนแปลงรูปสัญลักษณ์ที่เกี่ยวกับ ภาชนะบรรจุหรือรูปสัญลักษณ์การรีไซเคิลภาชนะบรรจุที่แสดงบนฉลาก (ข้อ 13.6 ของประกาศฯ)

เงื่อนไขที่ต้องปฏิบัติตาม

การเปลี่ยนแปลงตำแหน่งการจัดวาง/รูปสัญลักษณ์ที่แก้ไข ต้องไม่ทำให้เข้าใจผิดในสาระสำคัญของผลิตภัณฑ์

EXAMPLE



ตัวอย่าง  
กรณีที่ทำให้  
เข้าใจผิด



100%

ขวดทำจากพลาสติกกรีไซเคิล

# กรณีที่ไม่ต้องขออนุญาตแก้ไขฉลากต่อ อย.

7

การแก้ไขเปลี่ยนแปลงการจัดวางตำแหน่ง หรือการเพิ่ม หรือแก้ไข

- QR Code
- Bar Code
- รหัสสินค้า
- ช่องทางการติดต่ออื่นๆ เช่น สายด่วน การติดต่อลูกค้าสัมพันธ์ website/ e-mail เป็นต้น

(ข้อ 13.7 ของประกาศฯ)

เงื่อนไขที่ต้องปฏิบัติตาม


รูปแบบ ข้อความ รูปภาพ ขนาดและตำแหน่งการจัดวางของข้อความและรูปภาพบนฉลาก นอกเหนือจากการแก้ไขเปลี่ยนแปลงดังกล่าว ต้องคงเดิมตามที่ได้รับอนุญาตทุกประการ

# กรณีที่ไม่ต้องขออนุญาตแก้ไขฉลากต่อ อย.

EXAMPLE



ขอเพิ่ม Bar code  
& QR Code บน  
พื้นที่ว่างของฉลาก



โดยที่ส่วนอื่นๆ บน  
ฉลากยังคงเดิม  
ตามที่เคยได้รับ  
อนุญาต





# กรณีที่ไม่ต้องขออนุญาตแก้ไขฉลากต่อ อย.

8

การขอเพิ่ม หรือการแก้ไข หรือขอยกเลิก การแสดง **ราคาสินค้า** บนฉลาก หรือกรณีที่ฉลากที่ได้รับอนุญาตไปแล้ว มีการแสดงข้อความเกี่ยวกับราคาสินค้าบนฉลาก และต่อมาผู้ได้รับอนุญาตมีความประสงค์ขอแก้ไขข้อความ หรือเปลี่ยนแปลงการจัดวางตำแหน่งของข้อความการแสดงราคาสินค้าบนฉลาก (ข้อ 13.8 ของประกาศฯ)

เงื่อนไขที่ต้องปฏิบัติตาม

รูปแบบ ข้อความ รูปภาพ ขนาดและตำแหน่งการจัดวางของข้อความและรูปภาพบนฉลาก นอกเหนือจากการแก้ไขเปลี่ยนแปลงดังกล่าว ต้องคงเดิมตามที่ได้รับอนุญาตทุกประการ

# กรณีที่ไม่ต้องขออนุญาตแก้ไขฉลากต่อ อย.

9

การแก้ไขข้อความบนฉลากให้เป็นไปตามข้อกำหนดของกฎหมายอื่นที่เกี่ยวข้อง เช่น การขอแก้ไข ขนาดตัวอักษรและขนาดตัวเลขแสดงปริมาณสุทธิบนฉลาก ให้สอดคล้องตามประกาศกระทรวงพาณิชย์ว่าด้วยการกำหนดชนิดของสินค้า หีบห่อ หลักเกณฑ์และวิธีการแสดงปริมาณของสินค้าและอัตราเพื่อเหลือเผื่อขาด เป็นต้น (ข้อ 13.9 ของประกาศฯ)

เงื่อนไขที่ต้องปฏิบัติตาม

รูปแบบ ข้อความ รูปภาพ ขนาดและตำแหน่งการจัดวางของข้อความและรูปภาพบนฉลาก นอกเหนือจากการแก้ไขเปลี่ยนแปลงดังกล่าว ต้องคงเดิมตามที่ได้รับอนุญาตทุกประการ

## เอกสารรับรอง การปฏิบัติตามเงื่อนไข ที่ประกาศฯ กำหนด

ปรับปรุงแก้ไข  
ให้สอดคล้องตาม  
เงื่อนไขที่แก้ไขใหม่

กรณีแก้ไขหลายเรื่อง สามารถรวมอยู่ในคำ  
ขอเดียวได้ แต่การขอแก้ไขทั้งหมดต้อง  
เป็นไปตามเงื่อนไข 15 วันทำการ

หากตรวจคำขอแล้วพบว่าการขอแก้ไขฯ ไม่  
อยู่ในเงื่อนไข 15 วันทำการ -> คืบคำขอ  
และต้องยื่นใหม่แบบ 45 วันทำการ

แนบประกอบคำขอฯ  
 เลขรับที่.....  
 วันที่.....

เอกสารแนบ  
การแก้ไขรายการการขึ้นทะเบียนวัตถุอันตราย  
ที่เป็นไปตามเงื่อนไขที่องค์ควบคุมเครื่องสำอางและวัตถุอันตรายประกาศกำหนด (๑๕ วันทำการ)

ข้อ ๓ การขอเพิ่ม ยกเลิก หรือแก้ไขเปลี่ยนแปลงวัตถุอันตราย หรือปริมาณสี หรือเพิ่มสูตรสี  
หรือแก้ไขเปลี่ยนแปลงลักษณะสีของผลิตภัณฑ์

ข้อ ๔ การขอเพิ่ม ยกเลิก หรือแก้ไขเปลี่ยนแปลงวัตถุอันตราย หรือปริมาณน้ำหอม หรือเพิ่มกลิ่นน้ำหอมในสูตรผลิตภัณฑ์

ข้อ ๕ การขอแก้ไขเปลี่ยนแปลงสูตรส่วนประกอบที่ไม่ใช่สารสำคัญของผลิตภัณฑ์ทำความปลอดภัย ฟาฟนัง เครื่องสำอางค์และ  
วัสดุอื่นๆ หรือการแก้ไขการออกต้นของท่อหรือทางระบายสิ่งปฏิกูล

ข้อ ๑๑ การขอระบุอักษรย่อของสูตร เช่น EC, EW เป็นต้น ต้องทำยี่ห้อและอัตราส่วนสารสำคัญภายใต้หัวข้อชื่อและอัตราส่วน  
สารสำคัญบนฉลากผลิตภัณฑ์กำจัดแมลงที่ใช้สำหรับการขึ้นทะเบียนวัตถุอันตรายระบุประเภทการใช้โดยผู้เชี่ยวชาญ

ชื่อผู้ประกอบการ.....  
 ชื่อผลิตภัณฑ์.....  
 ใบสำคัญการขึ้นทะเบียนวัตถุอันตราย เลขที่.....

ข้าพเจ้ามีความประสงค์ขอแก้ไขเปลี่ยนแปลงรายการการขึ้นทะเบียนวัตถุอันตราย ดังต่อไปนี้ (ตามที่ระบุด้วยเครื่องหมาย  
 ✓ หน้ารายการที่ขอแก้ไขเปลี่ยนแปลง เลือกได้มากกว่า ๑ ข้อ)

๓.  ขอแก้ไขเปลี่ยนแปลงวัตถุอันตรายในสูตรผลิตภัณฑ์  
 แก้ไขเปลี่ยนแปลงวัตถุอันตราย  แก้ไขเปลี่ยนแปลงปริมาณสี  เพิ่มสี (เพิ่มสูตร)  
 ระบุรายละเอียดที่ขอแก้ไขเปลี่ยนแปลง.....

โดยลักษณะสีของผลิตภัณฑ์ (ให้ทำเครื่องหมาย ✓ หน้ารายการที่ตรงตามข้อเท็จจริงเกี่ยวกับสีของผลิตภัณฑ์)  
 สีของผลิตภัณฑ์คงเดิมตามที่ได้อัปโหลดไว้  
 มีการเปลี่ยนแปลงสีของผลิตภัณฑ์ ดังนี้.....

๒.  ขอแก้ไขเปลี่ยนแปลงวัตถุอันตรายในสูตรผลิตภัณฑ์โดยที่ลักษณะของกลิ่นน้ำหอมยังคงเดิม  
 แก้ไขเปลี่ยนแปลงวัตถุอันตราย  แก้ไขเปลี่ยนแปลงปริมาณน้ำหอม  เพิ่มกลิ่นน้ำหอม (จากเดิมไม่มีการแต่งกลิ่นในสูตร)  
 เพิ่มกลิ่นน้ำหอม (เพิ่มสูตร) กรณีส่งออกเท่านั้น  แก้ไขเปลี่ยนแปลงลักษณะกลิ่นน้ำหอม กรณีส่งออกเท่านั้น  
 ระบุรายละเอียดที่ขอแก้ไขเปลี่ยนแปลง.....

๓.  ขอแก้ไขเปลี่ยนแปลงสูตรส่วนประกอบที่ไม่ใช่สารสำคัญของผลิตภัณฑ์ทำความปลอดภัย ฟาฟนัง เครื่องสำอางค์ และวัสดุอื่นๆ  
 หรือการแก้ไขการออกต้นของท่อหรือทางระบายสิ่งปฏิกูล  
 ระบุรายละเอียดที่ขอแก้ไขเปลี่ยนแปลง.....

๔.  ขอระบุอักษรย่อของสูตร เช่น EC, EW ของผลิตภัณฑ์กำจัดแมลงที่ใช้โดยผู้เชี่ยวชาญ ภายใต้หัวข้อชื่อและอัตราส่วนสารสำคัญบนฉลาก  
 ระบุรายละเอียด.....  
 ระบุลักษณะภาชนะบรรจุและขนาดบรรจุที่ขอแก้ไข.....

การรับรอง

๑. ข้าพเจ้าขอรับรองว่า รายการที่ขอแก้ไขเปลี่ยนแปลงเป็นไปตามที่แจ้งข้างต้น และเป็นไปตามเงื่อนไขที่กำหนดไว้ "ประกาศองค์ควบคุมเครื่องสำอางและวัตถุอันตราย  
 เรื่อง กำหนดเงื่อนไขการอนุญาตแก้ไขเปลี่ยนแปลงฉลาก วัตถุอันตราย และภาชนะบรรจุวัตถุอันตรายให้พนักงานเจ้าหน้าที่ผู้ปฏิบัติงานเป็นผู้พิจารณาการอนุญาต  
 และลงนามประกาศอนุญาต"

๒. ข้าพเจ้าขอรับรองว่า หากเจ้าหน้าที่ตรวจสอบแล้วพบว่า รายการที่ขอแก้ไขเปลี่ยนแปลงไม่เป็นไปตามเงื่อนไขที่องค์ควบคุมเครื่องสำอางและวัตถุอันตรายประกาศกำหนด  
 ข้าพเจ้าจะรีบดำเนินการ และหากข้าพเจ้ามีประสงค์ขอแก้ไขเปลี่ยนแปลงต่อไป ข้าพเจ้าขอตั้งเงินเป็นค่าชดเชยและจัดเตรียมเอกสารให้ถูกต้องครบถ้วนตามที่กำหนดไว้  
 สำหรับกรณีการแก้ไขรายการการขึ้นทะเบียนวัตถุอันตรายที่เป็นไปตามเงื่อนไขที่องค์ควบคุมเครื่องสำอางและวัตถุอันตรายประกาศกำหนด (๑๕ วันทำการ)

ลงชื่อ..... ผู้ยื่นคำขอ  
 (.....)  
 วันที่.....

| ลำดับที่ 4 - 7 เอกสารสำหรับการขอแก้ไข ที่เป็นไปตามเงื่อนไขที่สำนักควบคุมเครื่องสำอางและวัตถุอันตรายประกาศกำหนด |   |  |   |  |   |
|--|---|--|---|--|---|
| 4  | สำเนาใบสำคัญการขึ้นทะเบียนวัตถุอันตรายที่ประสงค์ขอแก้ไข พร้อมลงนามรับรองสำเนาเอกสาร   | <input checked="" type="checkbox"/> มี<br><input type="checkbox"/> ไม่มี | <input type="checkbox"/> ครบถ้วน<br><input type="checkbox"/> ไม่มี/พบข้อบกพร่อง |  | <input type="checkbox"/> แก้ไขครบถ้วน<br><input type="checkbox"/> แก้ไขไม่ครบถ้วน |
| 5  | เอกสารรับรองว่ารายการที่ขอแก้ไขเป็นไปตามเงื่อนไขที่กองควบคุมเครื่องสำอางและวัตถุอันตรายประกาศกำหนด (ขอแบบฟอร์มได้ที่ OSSC วัตถุอันตราย หรือดาวน์โหลดได้ที่ <a href="http://www.fda.moph.go.th/psiond/citizenmanual_blankform.htm">http://www.fda.moph.go.th/psiond/citizenmanual_blankform.htm</a> )  | <input checked="" type="checkbox"/> มี<br><input type="checkbox"/> ไม่มี | <input type="checkbox"/> ครบถ้วน<br><input type="checkbox"/> ไม่มี/พบข้อบกพร่อง |  | <input type="checkbox"/> แก้ไขครบถ้วน<br><input type="checkbox"/> แก้ไขไม่ครบถ้วน |
| 6  | หลักฐานที่เกี่ยวข้องเพื่อประกอบการขอแก้ไขเปลี่ยนแปลง (โปรด <input checked="" type="checkbox"/> หน้ากรณีโดยตรงกับที่ขอแก้ไข เลือกได้มากกว่า 1 ข้อ)<br><input type="checkbox"/> กรณีขอแก้ไขตาม ข้อ 2 ของประกาศฯ<br>การขอเพิ่ม แก้ไขเปลี่ยนแปลงหรือยกเลิกขนาดบรรจุภัณฑ์วัสดุ หรือลักษณะภาชนะบรรจุวัตถุอันตราย ให้แนบ<br>- รูปภาพภาชนะบรรจุพร้อมระบุชนิดวัสดุและขนาดบรรจุ | <input checked="" type="checkbox"/> มี<br><input type="checkbox"/> ไม่มี | <input type="checkbox"/> ครบถ้วน<br><input type="checkbox"/> ไม่มี/พบข้อบกพร่อง |  | <input type="checkbox"/> แก้ไขครบถ้วน<br><input type="checkbox"/> แก้ไขไม่ครบถ้วน |

## New Checklist

| ส่วนที่ 1 การตรวจสอบเอกสาร |  |  |   |                  |   |
|----------------------------|--|--|---|------------------|---|
| ลำดับ                      | รายการเอกสาร<br>(รายละเอียดของเอกสารต้องสอดคล้องตามคู่มือสำหรับประชาชน และกฎระเบียบ / หลักเกณฑ์/แนวทางที่เกี่ยวข้อง)   | ผู้ยื่นคำขอตรวจสอบ   | เจ้าหน้าที่ตรวจสอบ  | บันทึกข้อบกพร่อง | ผลการแก้ไขข้อบกพร่อง (ถ้ามี)  |
|                            | <input type="checkbox"/> กรณีขอแก้ไขตาม ข้อ 3 หรือข้อ 4 หรือข้อ 5 ของประกาศฯ<br>- การขอเพิ่ม แก้ไขเปลี่ยนแปลง หรือยกเลิกวัตถุดิบ สี-ปริมาณสี-เพิ่มสูตรสี-เปลี่ยนแปลงลักษณะสีของผลิตภัณฑ์-วัตถุดิบน้ำหอม-ปริมาณน้ำหอม-เพิ่มกลิ่นน้ำหอมในสูตรฯ<br>- การขอแก้ไขเปลี่ยนแปลงสูตรส่วนประกอบที่ไม่ใช่สารสำคัญของผลิตภัณฑ์ ทำความสะอาดพื้นผิวผนัง เครื่องสุกภัณฑ์และวัสดุอื่นๆ หรือการแก้ไขการอุดตันของท่อหรือทางระบายสิ่งปฏิกูล ให้แนบ <ul style="list-style-type: none"> <li>▪ เอกสารข้อมูลความปลอดภัย (SDS) ของวัตถุดิบสี หรือวัตถุดิบน้ำหอมหรือสารอื่นที่ขอเพิ่มหรือเปลี่ยนแปลง</li> <li>▪ เอกสารแสดง product specification ใหม่ (ที่ระบุลักษณะของสีและกลิ่น)</li> <li>▪ สูตรส่วนประกอบที่ขอแก้ไขใหม่ และสูตรส่วนประกอบเดิมที่ขึ้นทะเบียนไว้</li> <li>▪ กรรมวิธีการผลิตของเดิมและของใหม่</li> <li>▪ SDS ของผลิตภัณฑ์</li> <li>▪ หนังสือรับรองการจัดทำฉลากและ SDS ของผลิตภัณฑ์ตามระบบ GHS (download เอกสารได้ที่เว็บไซต์กลุ่มควบคุมวัตถุอันตราย)</li> </ul> | <input checked="" type="checkbox"/> มี<br><input type="checkbox"/> ไม่มี | <input type="checkbox"/> ครบถ้วน<br><input type="checkbox"/> ไม่มี/พบข้อบกพร่อง<br><input type="checkbox"/> ไม่ต้องมี |                  | <input type="checkbox"/> แก้ไขครบถ้วน<br><input type="checkbox"/> แก้ไขไม่ครบถ้วน |
|                            |  | มี   | ไม่มี   | มี               | ไม่มี   |
|                            |  |  |   |                  |   |
|                            |  |  |   |                  |   |
|                            |  |  |   |                  |   |
|                            |  |  |   |                  |   |