



สำนักงานคณะกรรมการอาหารและยา  
Food and Drug Administration, Thailand

## คู่มือการใช้งานระบบ E-SUBMISSION สำหรับผู้ประกอบการ

เรื่อง

การขอแก้ไขเปลี่ยนแปลงรายการในใบรับแจ้งการดำเนินการ  
ผลิต นำเข้า ส่งออก หรือมีไว้ในครอบครองซึ่งวัตถุอันตรายชนิดที่ 2

จัดทำโดย

กลุ่มควบคุมวัตถุอันตราย

กองควบคุมเครื่องสำอางและวัตถุอันตราย

สำนักงานคณะกรรมการอาหารและยา

กันยายน 2564



## การขอเข้าใช้งานระบบ e-Submission

\* หากเคยขอเข้าใช้งานระบบด้านวัตถุอันตรายแล้ว และหนังสือมอบอำนาจไม่หมดอายุ ไม่ต้องดำเนินการในขั้นตอนนี้

### 1. สร้างบัญชีผู้ใช้งานระบบผ่าน Open ID

สร้างขึ้นบัญชีผู้ใช้งานระบบ Open ID ผ่านระบบของสำนักงานรัฐบาลอิเล็กทรอนิกส์ (องค์การมหาชน) (สรอ.) [www.egov.go.th](http://www.egov.go.th) (หากมีปัญหาในการสมัครเพื่อสร้างบัญชีผู้ใช้งาน โปรดติดต่อ [contact@ega.or.th](mailto:contact@ega.or.th) หรือ โทร 0 2612 6000 )

### 2. ยื่นหนังสือมอบอำนาจและหลักฐานประกอบเพื่อขอสิทธิ์เข้าใช้งานระบบ

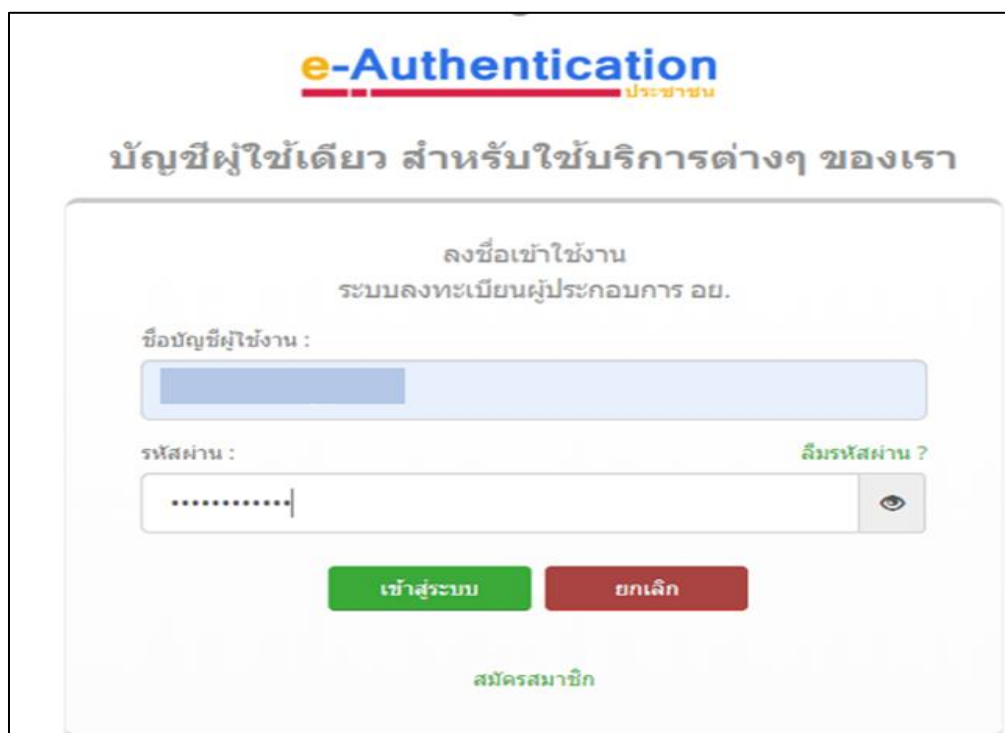
ยื่นหนังสือมอบอำนาจ (ตามแบบฟอร์ม) และหลักฐานประกอบเพื่อขอสิทธิ์เข้าใช้ระบบ ของแต่ละหน่วยงาน แต่ละผลิตภัณฑ์ ที่สำนักงานคณะกรรมการอาหารและยา หรือสำนักงานสาธารณสุขจังหวัดในพื้นที่ ซึ่งสถานที่ผลิต หรือสถานที่นำเข้าตั้งอยู่ (ยื่นแค่ครั้งเดียวใช้ได้ตลอด จนกว่าหนังสือมอบอำนาจจะหมดอายุ (ปกติมีอายุ 1 ปี)

## ขั้นตอนการเข้าสู่ระบบ

1. เมื่อผู้ใช้งานได้รับการเปิดสิทธิให้เข้าใช้งานที่หน้าเว็บไซต์ SKYNET ที่ URL: [privus.fda.moph.go.th](http://privus.fda.moph.go.th) จากนั้นให้เลือก “ผู้ประกอบการ”



2. หลังจากคลิกที่ “ผู้ประกอบการ” ระบบจะให้ระบุบัญชีผู้ใช้ และรหัสผ่าน โดยกรอกข้อมูลบัญชีผู้ใช้ ที่ได้รับการสมัครระบบ Open ID จากนั้น คลิกเข้าสู่ระบบ





## ขั้นตอนการเลือกกระบวนการ

1. หลังจากคลิกเข้าสู่ระบบแล้ว หน้าจอจะแสดงระบบที่ท่านมีสิทธิ์เข้าใช้งาน จากนั้นให้ท่านเลือก “ระบบวัตถุอันตราย”

2. หลังจากที่ท่านเลือก ท่านจะพบหน้าจอระบบ ให้ท่านคลิกที่ “คำขอแก้ไข” → “ใบแจ้งดำเนินการ”

| เลขรับ  | รหัสดำเนินการ | เลขใบแจ้ง | ประเภทใบแจ้ง | วันที่ยื่นคำขอ        | สถานะ            |       |
|---------|---------------|-----------|--------------|-----------------------|------------------|-------|
| 15/2564 | 16/2564       | 4/2563    | นำเข้า       | 6/7/2021 10:30:25 AM  | ยกเลิก           | เลือก |
| 14/2564 | 13/2564       | 31/2563   | ผลิต         | 5/31/2021 10:28:54 AM | อนุมัติ          | เลือก |
| -       | -             | 1/2564    | ส่งออก       | 5/25/2021 2:14:15 PM  | รอยืนยันยื่นคำขอ | เลือก |
| 8/2564  | 9/2564        | 1/2563    | ผลิต         | 5/17/2021 2:21:09 PM  | อนุมัติ          | เลือก |



## ขั้นตอนการเพิ่มคำขอ

1. ขั้นตอนในการเพิ่มคำขอ ให้ทำการกดที่ปุ่ม “เพิ่มคำขอ”

ระบบวัตถุอันตราย

ผู้ประกอบกร : บริษัท ทดสอบ จำกัด [ออกจากกรณ](#)

รายการแก้ไขใบแจ้งดำเนินการ

ค้นหา

เลขรับ เลขใบแจ้งดำเนินการ รหัสดำเนินการ

รายการคำขอทั้งหมด [เพิ่มคำขอ](#)

| เลขรับ  | วันที่รับคำขอ | รหัสดำเนินการ    | เลขที่ใบแจ้ง | ประเภทใบแจ้ง | ชื่อผลิตภัณฑ์    | สถานะ   | กำหนดวันดำเนินการ |       |
|---------|---------------|------------------|--------------|--------------|------------------|---------|-------------------|-------|
| 29/2564 | 20/09/2021    | HS-21-2021-62327 | 1/2564       | ผลิต         | ทดสอบ            | อนุมัติ | 22/09/2021        | เลือก |
| 28/2564 | 16/09/2021    | HS-21-2021-62293 | 30/2563      | ผลิต         | โมเสสผลิต ยกเว้น | อนุมัติ | 20/09/2021        | เลือก |
| 26/2564 | 14/09/2021    | HS-21-2021-62285 | 31/2563      | ผลิต         | ทดสอบ            | อนุมัติ | 16/09/2021        | เลือก |
| 27/2564 | 14/09/2021    | HS-21-2021-62282 | 31/2563      | ผลิต         | ทดสอบ            | อนุมัติ | 16/09/2021        | เลือก |

2. ให้ทำการเลือกใบแจ้งดำเนินการที่ต้องการแก้ไข และทำการกดที่ปุ่ม “ตรวจสอบข้อมูล”

1 เลือกใบแจ้ง 2 ทดกรวยละเอียด 3 รายละเอียด 4 โฟล์แบง

ใบแจ้งดำเนินการที่ต้องการแก้ไข

1/2564(ผลิต) [ตรวจสอบข้อมูล](#)

----- กรุณาเลือก -----

- 1/2564(ผลิต)
- 1/2564(ส่งออก)
- 32/2563(ผลิต)
- 6/2563(ส่งออก)
- 31/2563(ผลิต)
- 30/2563(ผลิต)
- 7/2563(นำเข้า)
- 7/2563(ครอบครัว)
- สป 6/2562(นำเข้า)
- 2/2562(ครอบครัว)

รายการใบแจ้งดำเนินการ

แก้ไข สถานที่ติดต่อ

แก้ไข ชื่อผู้ผลิตต่างประเทศ

เพิ่ม/แก้ไข ผู้จัดส่งต่างประเทศ

แก้ไข ประเทศปลายทาง

แก้ไข ปริมาณ ต่อปี

แก้ไข พื้นที่ครอบครอง (ตารางเมตร)

เพิ่ม/แก้ไข ผู้ควบคุมการใช้วัตถุอันตรายเพื่อใช้รับจ้าง

เพิ่ม/ยกเลิก วัตถุอันตรายที่มีไว้ในครอบครอง

แก้ไข ประเภทของการใช้หรือลักษณะของวัตถุอันตราย

เพิ่ม ชื่อการค้าภาษาอังกฤษ (เดิมไม่มี)

เพิ่ม ชื่อการค้าเพื่อการส่งออกเท่านั้น

แก้ไข สถานที่ผลิต

สถานที่คงเดิม

อ้างอิงสายการผลิตที่เคยได้รับอนุญาต

สถานที่ใหม่

เพิ่ม สถานที่เก็บ

อ้างอิงสถานที่เก็บที่เคยได้รับอนุญาต

สถานที่ใหม่

แก้ไข สถานที่เก็บ

สถานที่คงเดิม

อ้างอิงสถานที่เก็บที่เคยได้รับอนุญาต



### 3.ระบบจะแสดง ชื่อการค้า และ ประเภทใบ ที่ต้องการแก้ไข

1 เลือกใบแจ้ง      2 กรอกรายละเอียด      3 รายละเอียด      4 ฟิล์มแบบ

ใบแจ้งดำเนินการที่ต้องการแก้ไข

1/2564(ผลิต)      ตรวจสอบข้อมูล

ตรวจสอบข้อมูล

ชื่อการค้า : ทดสอบ  
ประเภทใบ : ผลิต  
วันหมดอายุ : 31/12/2023

รายการใบแจ้งดำเนินการ

|   |   |
|---|---|
| <input type="checkbox"/> แก้ไข สถานที่ติดต่อ                                    | <input type="checkbox"/> สถานที่ผลิต                          |
| <input type="checkbox"/> แก้ไข ชื่อผู้ผลิตต่างประเทศ                            | <input type="checkbox"/> สถานที่คงเดิม                        |
| <input type="checkbox"/> เพิ่ม/แก้ไข ผู้จัดส่งต่างประเทศ                        | <input type="checkbox"/> อ้างอิงสายการผลิตที่เคยได้รับอนุญาต  |
| <input type="checkbox"/> แก้ไข ประเทศปลายทาง                                    | <input type="checkbox"/> สถานที่ใหม่                          |
| <input type="checkbox"/> แก้ไข ปริมาณ ต่อปี                                     | เพิ่ม สถานที่เก็บ   |
| <input type="checkbox"/> แก้ไข พื้นที่ครอบครอง (ตารางเมตร)                      | <input type="checkbox"/> อ้างอิงสถานที่เก็บที่เคยได้รับอนุญาต |
| <input type="checkbox"/> เพิ่ม/แก้ไข ผู้ควบคุมการใช้วัตถุอันตรายเพื่อใช้รับจ้าง | <input type="checkbox"/> สถานที่ใหม่                          |
| <input type="checkbox"/> เพิ่ม/ยกเลิก วัตถุอันตรายที่มีไว้ในครอบครอง            |   |
| <input type="checkbox"/> แก้ไข ประเภทของการใช้หรือลักษณะของวัตถุอันตราย         | แก้ไข สถานที่เก็บ   |
| <input type="checkbox"/> เพิ่ม ชื่อการค้าภาษาอังกฤษ (เดิมไม่มี)                 | <input type="checkbox"/> สถานที่คงเดิม                        |
| <input type="checkbox"/> เพิ่ม ชื่อการค้าเพื่อการส่งออกเท่านั้น                 | <input type="checkbox"/> อ้างอิงสถานที่เก็บที่เคยได้รับอนุญาต |
| <input type="checkbox"/> เพิ่ม ชื่อการค้าเพื่อการส่งออกเท่านั้น                 |   |

### 4.จากนั้นเลือกรายการที่ต้องการแก้ไข และกดปุ่ม “ถัดไป” แต่ในตัวอย่างนี้จะเลือกเป็น แก้ไขสถานที่ติดต่อ

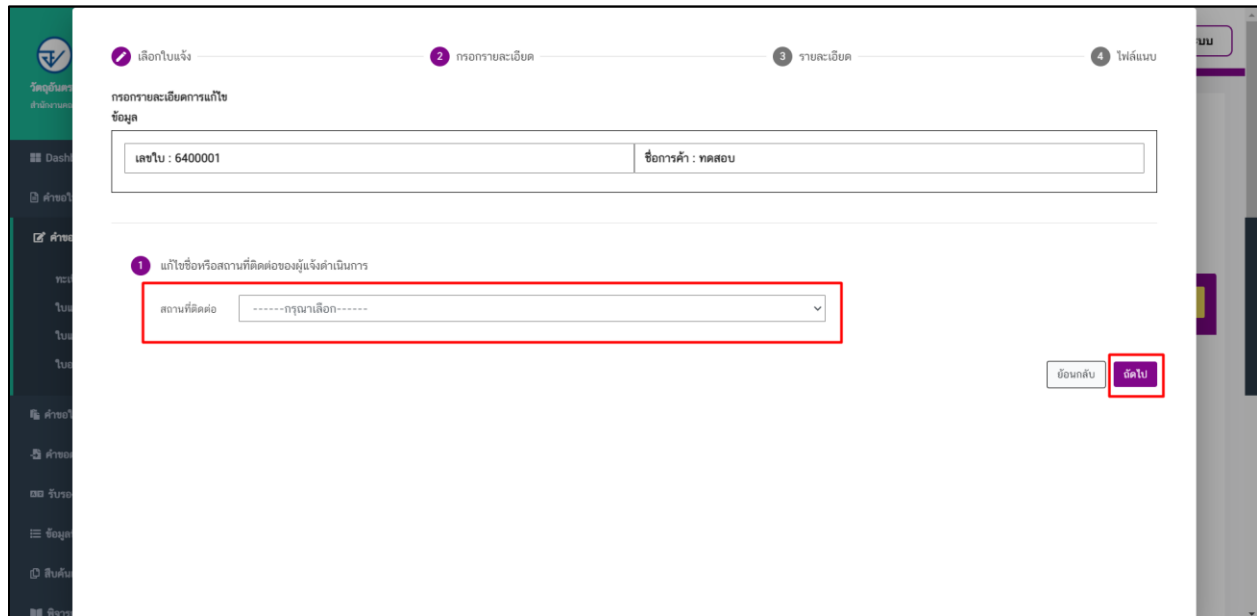
ชื่อการค้า : ทดสอบ  
ประเภทใบ : ผลิต  
วันหมดอายุ : 31/12/2023

รายการใบแจ้งดำเนินการ

|   |   |
|---|---|
| <input checked="" type="checkbox"/> แก้ไข สถานที่ติดต่อ                         | <input type="checkbox"/> สถานที่ผลิต                          |
| <input type="checkbox"/> แก้ไข ชื่อผู้ผลิตต่างประเทศ                            | <input type="checkbox"/> สถานที่คงเดิม                        |
| <input type="checkbox"/> เพิ่ม/แก้ไข ผู้จัดส่งต่างประเทศ                        | <input type="checkbox"/> อ้างอิงสายการผลิตที่เคยได้รับอนุญาต  |
| <input type="checkbox"/> แก้ไข ประเทศปลายทาง                                    | <input type="checkbox"/> สถานที่ใหม่                          |
| <input type="checkbox"/> แก้ไข ปริมาณ ต่อปี                                     | เพิ่ม สถานที่เก็บ   |
| <input type="checkbox"/> แก้ไข พื้นที่ครอบครอง (ตารางเมตร)                      | <input type="checkbox"/> อ้างอิงสถานที่เก็บที่เคยได้รับอนุญาต |
| <input type="checkbox"/> เพิ่ม/แก้ไข ผู้ควบคุมการใช้วัตถุอันตรายเพื่อใช้รับจ้าง | <input type="checkbox"/> สถานที่ใหม่                          |
| <input type="checkbox"/> เพิ่ม/ยกเลิก วัตถุอันตรายที่มีไว้ในครอบครอง            |   |
| <input type="checkbox"/> แก้ไข ประเภทของการใช้หรือลักษณะของวัตถุอันตราย         | แก้ไข สถานที่เก็บ   |
| <input type="checkbox"/> เพิ่ม ชื่อการค้าภาษาอังกฤษ (เดิมไม่มี)                 | <input type="checkbox"/> สถานที่คงเดิม                        |
| <input type="checkbox"/> เพิ่ม ชื่อการค้าเพื่อการส่งออกเท่านั้น                 | <input type="checkbox"/> อ้างอิงสถานที่เก็บที่เคยได้รับอนุญาต |
| <input type="checkbox"/> เพิ่ม ชื่อการค้าเพื่อการส่งออกเท่านั้น                 | <input type="checkbox"/> สถานที่ใหม่                          |
| <input type="checkbox"/> แก้ไข อื่นๆ  |   |

ถัดไป

## 5. ให้ทำการกรอรายละเอียดที่ต้องการแก้ไข และกดปุ่ม “ถัดไป”



กรอรายละเอียดการแก้ไข

ข้อมูล

เลขใบ : 6400001      ชื่อการค้า : ทดสอบ

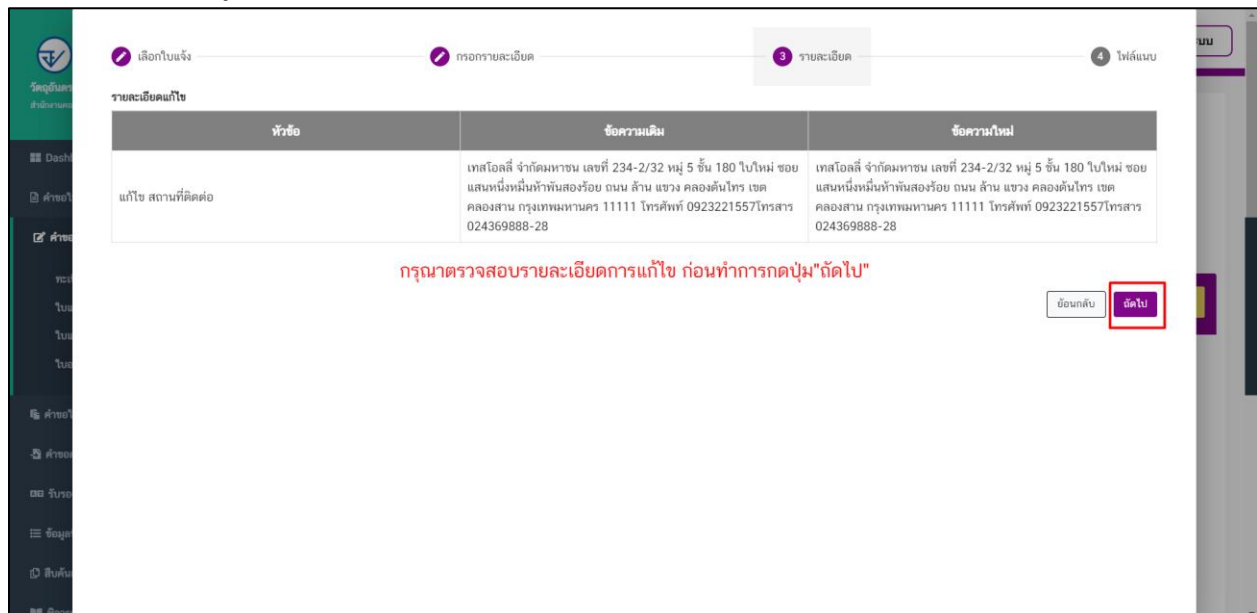
1 แก้ไขชื่อหรือสถานที่ติดต่อของผู้นำดำเนินการ

สถานที่ติดต่อ -----กรุณาเลือก-----

ย้อนกลับ    **ถัดไป**

หมายเหตุ : รายละเอียดการแก้ไขจะแตกต่างกันไปตามการเลือกรายการแก้ไข

## 6. เมื่อตรวจสอบข้อมูลเสร็จสิ้นแล้วให้ทำการกดที่ปุ่ม “ถัดไป” เพื่อดำเนินการยื่นคำขอ



รายละเอียดแก้ไข

| หัวข้อ              | ข้อความเดิม         | ข้อความใหม่         |
|---------------------|---------------------|---------------------|
| แก้ไข สถานที่ติดต่อ | เลขใบแจ้ง : 6400001 | เลขใบแจ้ง : 6400001 |

กรุณาตรวจสอบรายละเอียดการแก้ไข ก่อนทำการกดปุ่ม"ถัดไป"

ย้อนกลับ    **ถัดไป**



## 7. ขั้นตอนการแนบไฟล์ให้แนบไฟล์ตามหัวข้อที่ระบบแสดงและกดปุ่ม “ยื่นคำขอ”

เลือกใบแจ้ง      กรอกรายละเอียด      รายละเอียด      4 ไฟล์แนบ

ไฟล์แนบ

|  |                |           |
|--|----------------|-----------|
| ใบแจ้งการดำเนินการขอแก้ไข  | No file chosen | เลือกไฟล์ |
| เอกสารหลักฐานการเปลี่ยนแปลงชื่อหรือที่ตั้ง (เช่น หนังสือรับรองการจดทะเบียนนิติบุคคล) | No file chosen | เลือกไฟล์ |
| สำเนาทะเบียนบ้านของที่ตั้งใหม่   | No file chosen | เลือกไฟล์ |
| ใบสำคัญการขึ้นทะเบียนที่เกี่ยวข้อง   | No file chosen | เลือกไฟล์ |
| เอกสารหลักฐานชี้แจงอื่นๆ (ถ้ามี)   | No file chosen | เลือกไฟล์ |

ย้อนกลับ      **ยื่นคำขอ**

## 8. เมื่อดำเนินการยื่นคำขอแล้ว ระบบจะแสดงสถานะเป็น “รอยืนยันยื่นคำขอ”

ระบบวัตถุดิบทราย      ผู้ประกอบการ : บริษัท ทดสอบ จำกัด      [ออกจากระบบ](#)

รายการแก้ไขใบแจ้งดำเนินการ

ค้นหา

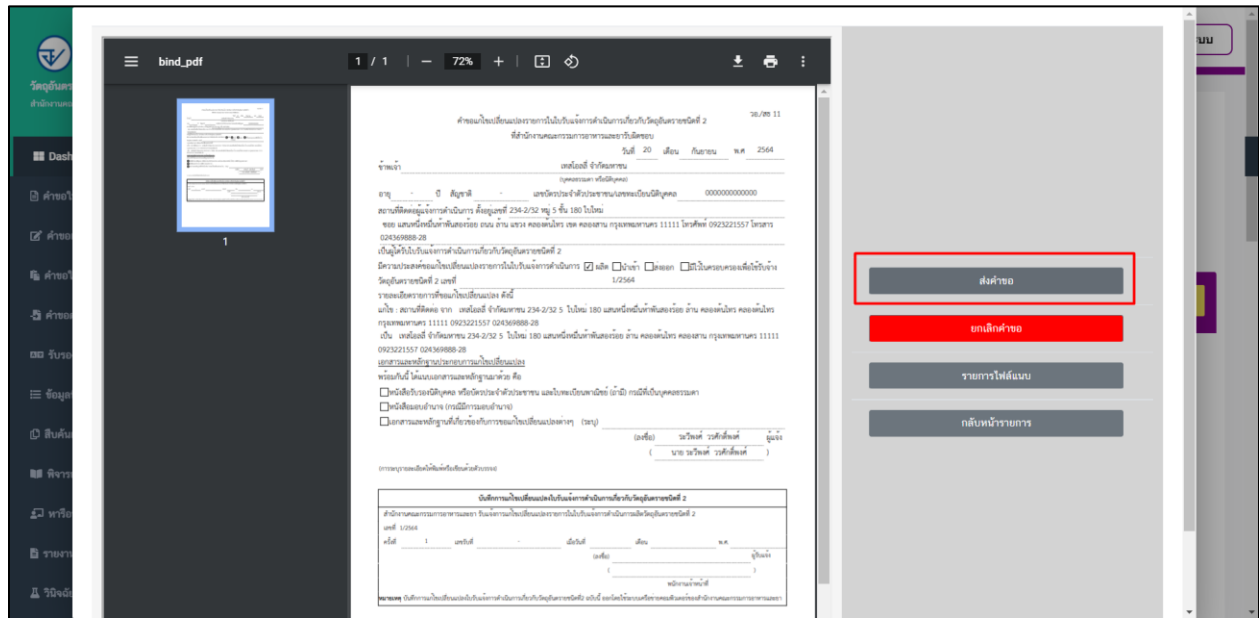
เลขรับ      เลขใบแจ้งดำเนินการ      รหัสดำเนินการ      🔍      🗑️

รายการคำขอทั้งหมด      [+ เพิ่มคำขอ](#)

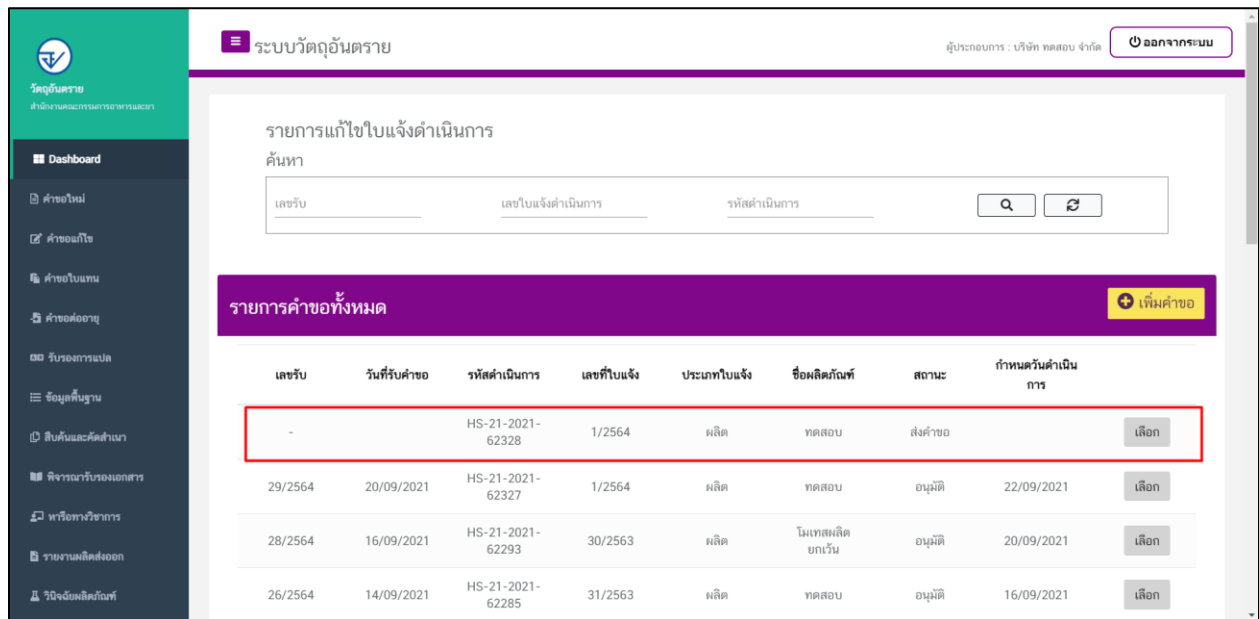
| เลขรับ  | วันที่รับคำขอ | รหัสดำเนินการ    | เลขที่ใบแจ้ง | ประเภทใบแจ้ง | ชื่อผลิตภัณฑ์       | สถานะ            | กำหนดวันดำเนินการ |       |
|---------|---------------|------------------|--------------|--------------|---------------------|------------------|-------------------|-------|
| -       |               | HS-21-2021-62328 | 1/2564       | ผลิต         | ทดสอบ               | รอยืนยันยื่นคำขอ |                   | เลือก |
| 29/2564 | 20/09/2021    | HS-21-2021-62327 | 1/2564       | ผลิต         | ทดสอบ               | อนุมัติ          | 22/09/2021        | เลือก |
| 28/2564 | 16/09/2021    | HS-21-2021-62293 | 30/2563      | ผลิต         | ไม่ทดสอบผลิต ยกเว้น | อนุมัติ          | 20/09/2021        | เลือก |
| 26/2564 | 14/09/2021    | HS-21-2021-62285 | 31/2563      | ผลิต         | ทดสอบ               | อนุมัติ          | 16/09/2021        | เลือก |



## 9. ให้ดำเนินการกรกดที่ปุ่ม “ส่งคำขอ” เพื่อทำการยื่นคำขอ



## 10. เมื่อดำเนินการกรกดส่งคำขอแล้ว ระบบจะแสดงสถานะเป็น “ส่งคำขอ”





## ขั้นตอนรอฟิจารณาคำขอ

1. เมื่อเจ้าหน้าที่ดำเนินการตรวจคำขอ สถานะจะเปลี่ยนเป็น “กำลังดำเนินการ” ให้รอเจ้าหน้าที่ดำเนินการ

ระบบวัตถุอันตราย

ผู้ประกอบการ : บริษัท ทดสอบ จำกัด [ออกจากระบบ](#)

รายการแก้ไขใบแจ้งดำเนินการ

ค้นหา

เลขรับ เลขใบแจ้งดำเนินการ รหัสดำเนินการ

รายการคำขอทั้งหมด [+ เพิ่มคำขอ](#)

| เลขรับ  | วันที่รับคำขอ | รหัสดำเนินการ    | เลขที่ใบแจ้ง | ประเภทใบแจ้ง | ชื่อผลิตภัณฑ์    | สถานะ          | กำหนดวันดำเนินการ |       |
|---------|---------------|------------------|--------------|--------------|------------------|----------------|-------------------|-------|
| -       |               | HS-21-2021-62328 | 1/2564       | ผลิต         | ทดสอบ            | กำลังดำเนินการ |                   | เลือก |
| 29/2564 | 20/09/2021    | HS-21-2021-62327 | 1/2564       | ผลิต         | ทดสอบ            | อนุมัติ        | 22/09/2021        | เลือก |
| 28/2564 | 16/09/2021    | HS-21-2021-62293 | 30/2563      | ผลิต         | โมเดลผลิต ยกเว้น | อนุมัติ        | 20/09/2021        | เลือก |
| 26/2564 | 14/09/2021    | HS-21-2021-62285 | 31/2563      | ผลิต         | ทดสอบ            | อนุมัติ        | 16/09/2021        | เลือก |

2. กรณีเจ้าหน้าที่ส่งเอกสารให้แก้ไข สถานะจะเปลี่ยนเป็น “ให้ผู้ประกอบการแก้ไขเอกสาร” ให้กดที่ปุ่ม “เลือก” เพื่อแนบไฟล์คำขอใหม่

ระบบวัตถุอันตราย

ผู้ประกอบการ : บริษัท ทดสอบ จำกัด [ออกจากระบบ](#)

รายการแก้ไขใบแจ้งดำเนินการ

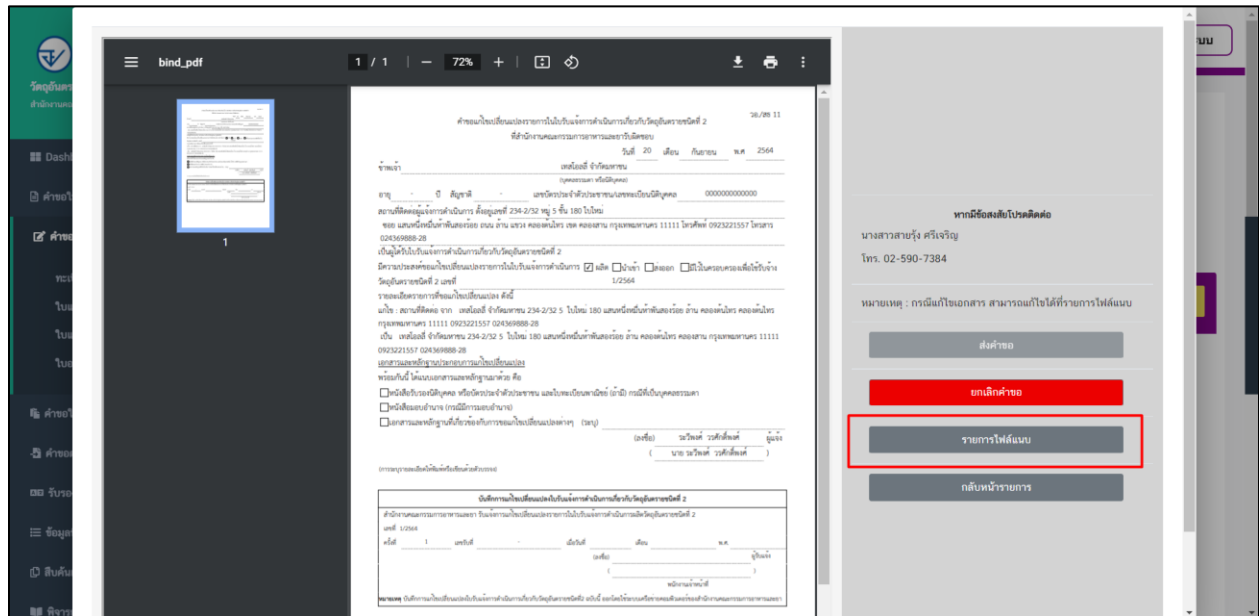
ค้นหา

เลขรับ เลขใบแจ้งดำเนินการ รหัสดำเนินการ

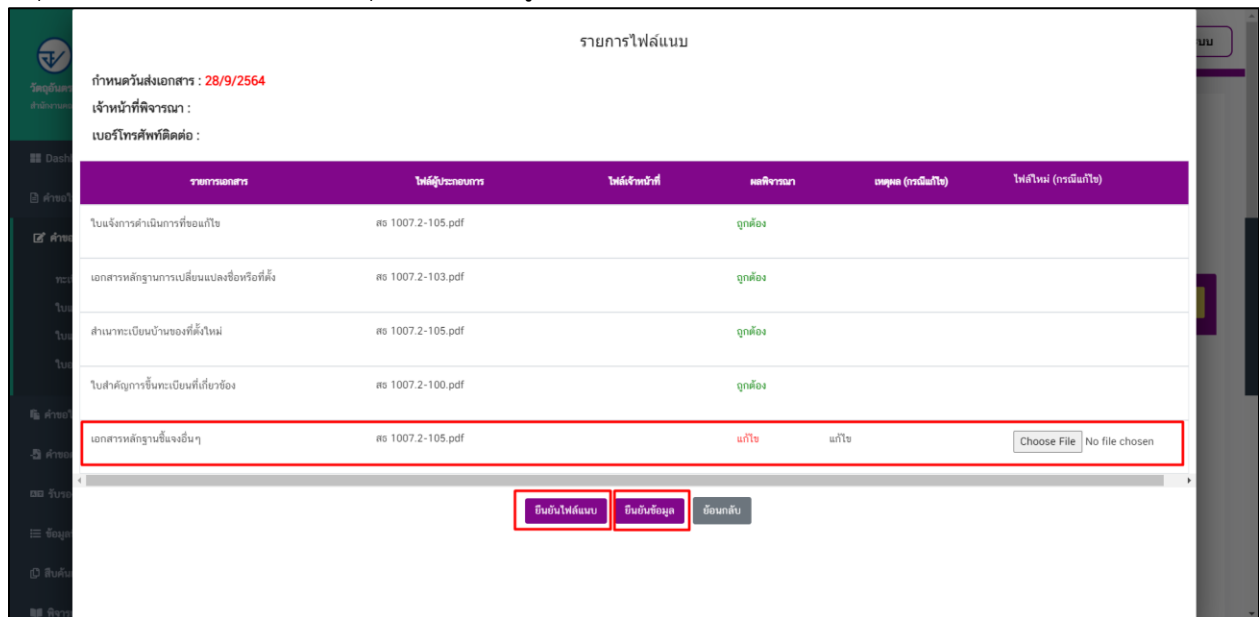
รายการคำขอทั้งหมด [+ เพิ่มคำขอ](#)

| เลขรับ  | วันที่รับคำขอ | รหัสดำเนินการ    | เลขที่ใบแจ้ง | ประเภทใบแจ้ง | ชื่อผลิตภัณฑ์    | สถานะ                      | กำหนดวันดำเนินการ |       |
|---------|---------------|------------------|--------------|--------------|------------------|----------------------------|-------------------|-------|
| -       |               | HS-21-2021-62328 | 1/2564       | ผลิต         | ทดสอบ            | ให้ผู้ประกอบการแก้ไขเอกสาร |                   | เลือก |
| 29/2564 | 20/09/2021    | HS-21-2021-62327 | 1/2564       | ผลิต         | ทดสอบ            | อนุมัติ                    | 22/09/2021        | เลือก |
| 28/2564 | 16/09/2021    | HS-21-2021-62293 | 30/2563      | ผลิต         | โมเดลผลิต ยกเว้น | อนุมัติ                    | 20/09/2021        | เลือก |
| 26/2564 | 14/09/2021    | HS-21-2021-62285 | 31/2563      | ผลิต         | ทดสอบ            | อนุมัติ                    | 16/09/2021        | เลือก |

### 3. ให้อัดที่ปุ่ม “รายการไฟล์แนบ”



4. จากนั้นจะเห็นไฟล์ที่ต้องทำการแก้ไขพร้อมเหตุผลการแก้ไข ให้ดำเนินการแนบไฟล์ใหม่ลงระบบและทำการกดที่ปุ่ม “ยืนยันไฟล์แนบ” และกดปุ่ม “ยืนยันข้อมูล” อีกครั้ง





## 5.เมื่อทำการแนบไฟล์ที่แก้ไขแล้วระบบจะแสดงสถานะ เป็น “ผู้ประกอบการส่งเอกสารที่แก้ไข”

ระบบวัตถุอันตราย

ผู้ประกอบการ : บริษัท ทดสอบ จำกัด [ออกจากระบบ](#)

รายการแก้ไขใบแจ้งดำเนินการ

ค้นหา

เลขรับ เลขใบแจ้งดำเนินการ รหัสดำเนินการ

รายการคำขอทั้งหมด [+ เพิ่มคำขอ](#)

| เลขรับ  | วันที่รับคำขอ | รหัสดำเนินการ    | เลขที่ใบแจ้ง | ประเภทใบแจ้ง | ชื่อผลิตภัณฑ์    | สถานะ                         | กำหนดวันดำเนินการ |       |
|---------|---------------|------------------|--------------|--------------|------------------|-------------------------------|-------------------|-------|
| -       |               | HS-21-2021-62328 | 1/2564       | ผลิต         | ทดสอบ            | ผู้ประกอบการส่งเอกสารที่แก้ไข |                   | เลือก |
| 29/2564 | 20/09/2021    | HS-21-2021-62327 | 1/2564       | ผลิต         | ทดสอบ            | อนุมัติ                       | 22/09/2021        | เลือก |
| 28/2564 | 16/09/2021    | HS-21-2021-62293 | 30/2563      | ผลิต         | โมเทสผลิต ยกเว้น | อนุมัติ                       | 20/09/2021        | เลือก |
| 26/2564 | 14/09/2021    | HS-21-2021-62285 | 31/2563      | ผลิต         | ทดสอบ            | อนุมัติ                       | 16/09/2021        | เลือก |

จากนั้นสามารถพิมพ์หลักฐานการขอแก้ไขเปลี่ยนแปลงได้จากระบบ

## 6.เมื่อเจ้าหน้าที่พิจารณาแล้ว ระบบจะแสดงสถานะเป็น “อนุมัติ”

ระบบวัตถุอันตราย

ผู้ประกอบการ : บริษัท ทดสอบ จำกัด [ออกจากระบบ](#)

รายการแก้ไขใบแจ้งดำเนินการ

ค้นหา

เลขรับ เลขใบแจ้งดำเนินการ รหัสดำเนินการ

รายการคำขอทั้งหมด [+ เพิ่มคำขอ](#)

| เลขรับ  | วันที่รับคำขอ | รหัสดำเนินการ    | เลขที่ใบแจ้ง | ประเภทใบแจ้ง | ชื่อผลิตภัณฑ์    | สถานะ   | กำหนดวันดำเนินการ |       |
|---------|---------------|------------------|--------------|--------------|------------------|---------|-------------------|-------|
| 30/2564 | 20/09/2021    | HS-21-2021-62328 | 1/2564       | ผลิต         | ทดสอบ            | อนุมัติ | 22/09/2021        | เลือก |
| 29/2564 | 20/09/2021    | HS-21-2021-62327 | 1/2564       | ผลิต         | ทดสอบ            | อนุมัติ | 22/09/2021        | เลือก |
| 28/2564 | 16/09/2021    | HS-21-2021-62293 | 30/2563      | ผลิต         | โมเทสผลิต ยกเว้น | อนุมัติ | 20/09/2021        | เลือก |
| 26/2564 | 14/09/2021    | HS-21-2021-62285 | 31/2563      | ผลิต         | ทดสอบ            | อนุมัติ | 16/09/2021        | เลือก |