



สำนักงานคณะกรรมการอาหารและยา  
Food and Drug Administration, Thailand

## คู่มือการใช้งานระบบ E-SUBMISSION สำหรับผู้ประกอบการ

เรื่อง

การขอแก้ไขรายการในใบสำคัญการขึ้นทะเบียนวัตถุอันตรายที่เป็นไป  
ตามเงื่อนไขที่กองควบคุมเครื่องสำอางและวัตถุอันตรายประกาศกำหนด

จัดทำโดย

กลุ่มควบคุมวัตถุอันตราย

## กองควบคุมเครื่องสำอางและวัตถุอันตราย

### สำนักงานคณะกรรมการอาหารและยา

#### การขอเข้าใช้งานระบบ e-Submission

\* หากเคยขอเข้าใช้งานระบบด้านวัตถุอันตรายแล้ว และหนังสือมอบอำนาจไม่หมดอายุ ไม่ต้องดำเนินการในขั้นตอนนี้

#### 1. สร้างบัญชีผู้ใช้งานระบบผ่าน Open ID

สร้างขึ้นบัญชีผู้ใช้งานระบบ Open ID ผ่านระบบของสำนักงานรัฐบาลอิเล็กทรอนิกส์ (องค์การมหาชน) (สรอ.) [www.egov.go.th](http://www.egov.go.th) (หากมีปัญหาในการสมัครเพื่อสร้างบัญชีผู้ใช้งาน โปรดติดต่อ [contact@ega.or.th](mailto:contact@ega.or.th) หรือ โทร 0 2612 6000 )

#### 2. ยื่นหนังสือมอบอำนาจและหลักฐานประกอบเพื่อขอสิทธิ์เข้าใช้งานระบบ

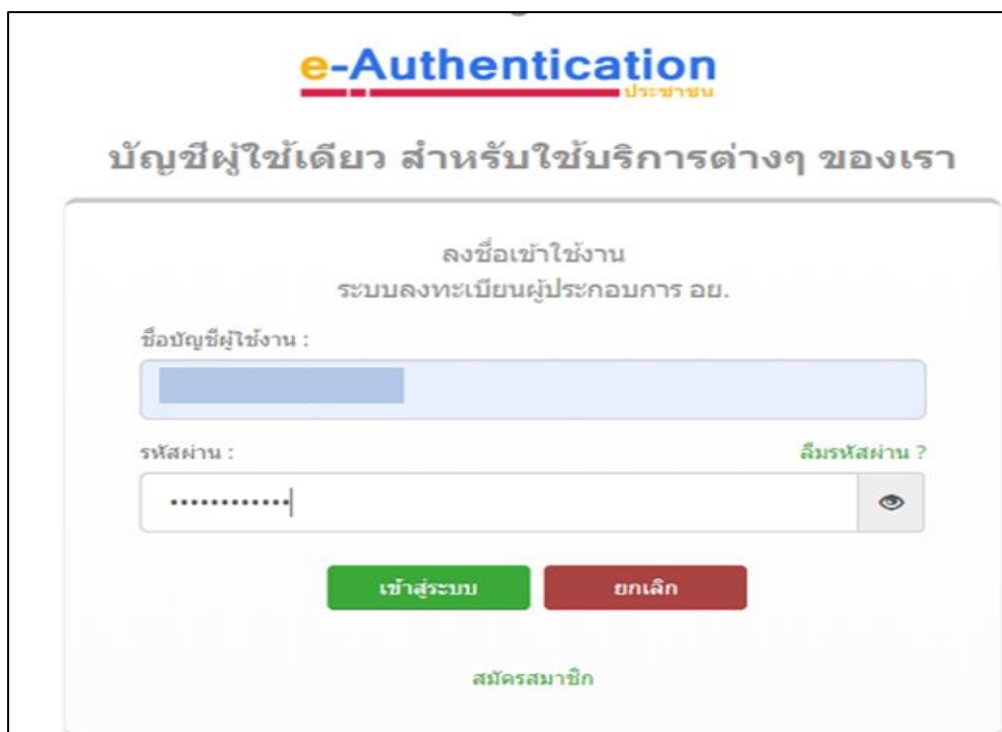
ยื่นหนังสือมอบอำนาจ (ตามแบบฟอร์ม) และหลักฐานประกอบเพื่อขอสิทธิ์เข้าใช้ระบบ ของแต่ละหน่วยงาน แต่ละผลิตภัณฑ์ ที่สำนักงานคณะกรรมการอาหารและยา หรือสำนักงานสาธารณสุขจังหวัดในพื้นที่ซึ่งสถานที่ผลิต หรือสถานที่นำเข้าตั้งอยู่ (ยื่นแค่ครั้งเดียวใช้ได้ตลอด จนกว่าหนังสือมอบอำนาจจะหมดอายุ (ปกติมีอายุ 1 ปี)

## ขั้นตอนการเข้าสู่ระบบ

1. เมื่อผู้ใช้งานได้รับการเปิดสิทธิให้เข้าใช้งานที่หน้าเว็บไซต์ SKYNET ที่ URL: [privus.fda.moph.go.th](http://privus.fda.moph.go.th) จากนั้น ให้เลือก “ผู้ประกอบการ”

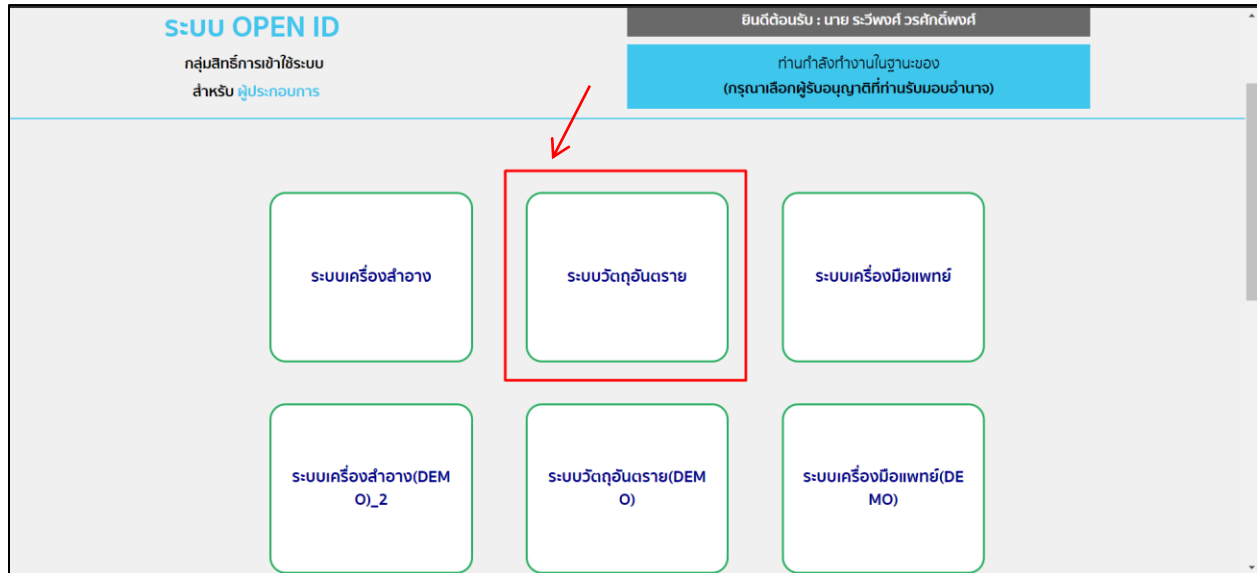


2. หลังจากคลิกที่ “ผู้ประกอบการ” ระบบจะให้ระบุบัญชีผู้ใช้ และรหัสผ่าน โดยกรอกข้อมูลบัญชีผู้ใช้ ที่ได้รับจากการสมัครระบบ Open ID จากนั้น คลิกเข้าสู่ระบบ

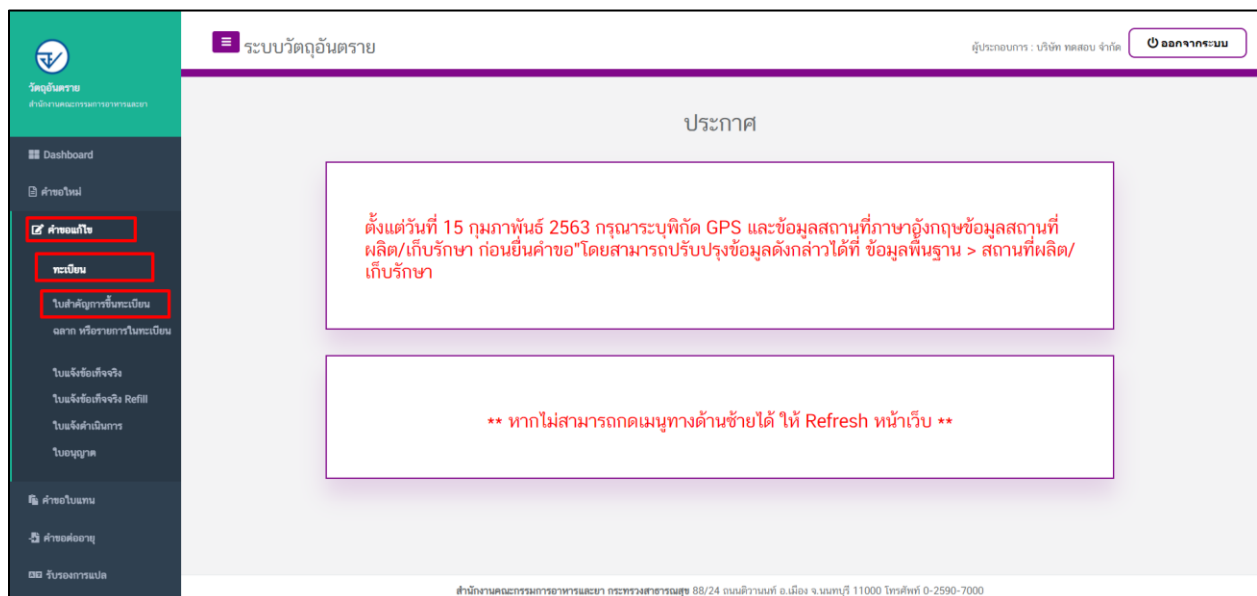


## ขั้นตอนการเลือกกระบวนงาน

1. หลังจากคลิกเข้าสู่ระบบแล้ว หน้าจอจะแสดงระบบที่ท่านมีสิทธิ์เข้าใช้งาน จากนั้นให้ท่านเลือก “ระบบวัตถุอันตราย”

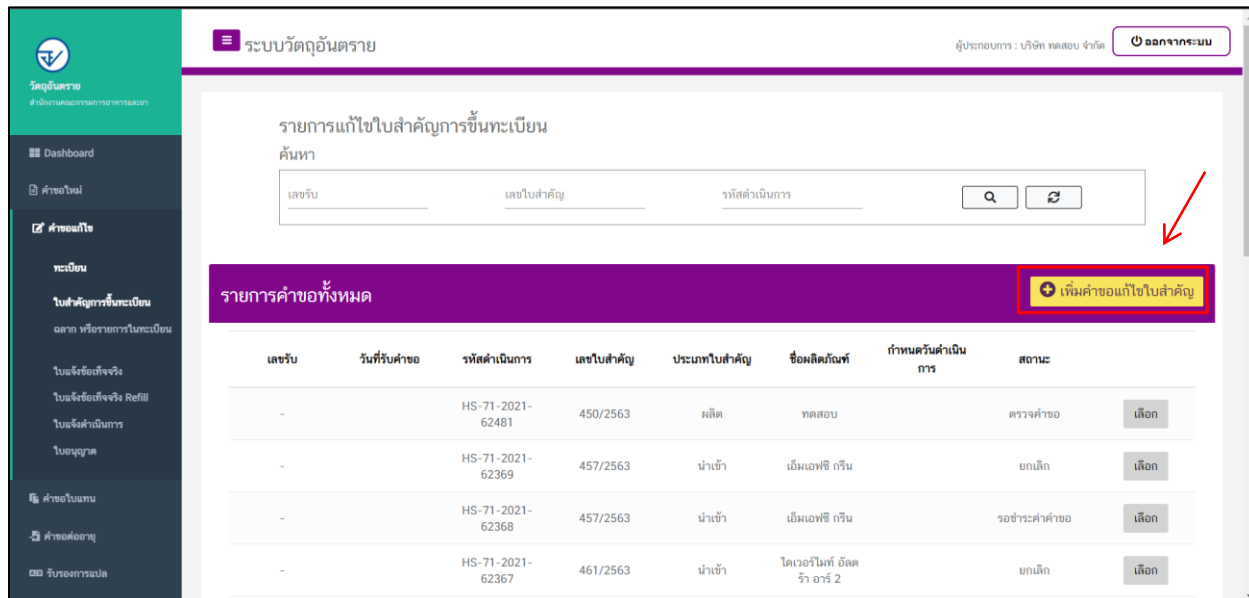


2. หลังจากที่ท่านเลือก ท่านจะพบหน้าจอระบบ ให้ท่านคลิกที่ “คำขอแก้ไข” → “ทะเบียน” → “ใบสำคัญการขึ้นทะเบียนขึ้นทะเบียน”



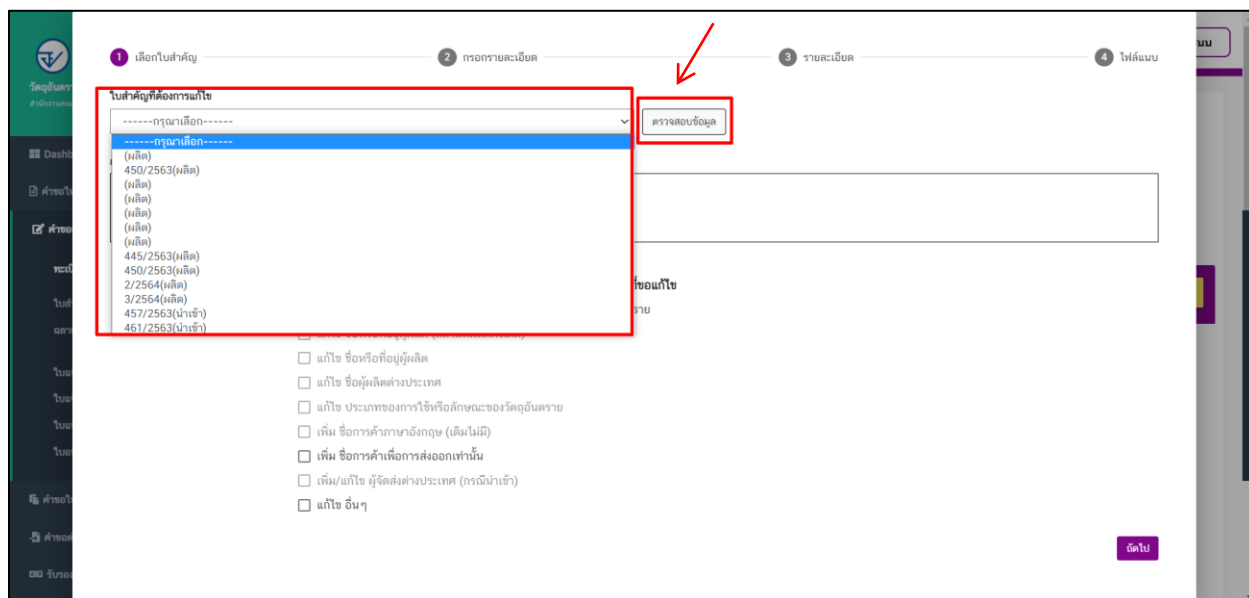
## ขั้นตอนการเพิ่มคำขอ

1. ขั้นตอนในการเพิ่มคำขอ ให้ทำการกดที่ปุ่ม “เพิ่มคำขอแก้ไขใบสำคัญ”



เลขรับ	วันที่รับคำขอ	รหัสดำเนินการ	เลขใบสำคัญ	ประเภทใบสำคัญ	ชื่อผลิตภัณฑ์	กำหนดวันดำเนินการ	สถานะ	
-		HS-71-2021-62481	450/2563	ผลิต	ทดสอบ		ตรวจคำขอ	เลือก
-		HS-71-2021-62369	457/2563	นำเข้า	เอ็มเอชซี กรีน		ยกเลิก	เลือก
-		HS-71-2021-62368	457/2563	นำเข้า	เอ็มเอชซี กรีน		รอชำระคำขอ	เลือก
-		HS-71-2021-62367	461/2563	นำเข้า	โดเวอร์โมท์ อัลตรา อาร์ 2		ยกเลิก	เลือก

2. ให้ทำการเลือกใบสำคัญที่ต้องการแก้ไข และทำการกดที่ปุ่ม “ตรวจสอบข้อมูล”



ใบสำคัญที่ต้องการแก้ไข

- แก้ไข ชื่อหรือชื่อผู้ผลิต
- แก้ไข ชื่อผู้ผลิตต่างประเทศ
- แก้ไข ประเภทของการใช้หรือลักษณะของวัตถุอันตราย
- เพิ่ม ชื่อการค้าภาษาอังกฤษ (เดิมไม่มี)
- เพิ่ม ชื่อการค้าเพื่อการส่งออกเท่านั้น
- เพิ่ม/แก้ไข ผู้จัดส่งต่างประเทศ (กรณีนำเข้า)
- แก้ไข อื่นๆ

### 3. ระบบจะแสดง “ชื่อการค้า” และ “ประเภทใบ”

1 เลือกใบสำคัญ 2 ทดสอบและยื่นขอ 3 รายละเอียด 4 ฟิล์มนม

ใบสำคัญที่ต้องการแก้ไข  
450/2563(ผลิต) ตรวจสอบข้อมูล

ตรวจสอบข้อมูล

ชื่อการค้า : ทดสอบ  
ประเภทใบ : ผลิต

รายการที่ขอแก้ไข

- แก้ไข ชื่อหรือสถานที่ติดต่อของผู้รับใบสำคัญการขึ้นทะเบียนวัตถุอันตราย
- แก้ไข ชื่อหรือที่อยู่ผู้ผลิต (สถานที่ผลิตคงเดิม)
- แก้ไข ชื่อหรือที่อยู่ผู้ผลิต
- แก้ไข ชื่อผู้ผลิตต่างประเทศ
- แก้ไข ประเภทของการใช้หรือลักษณะของวัตถุอันตราย
- เพิ่ม ชื่อการค้าภาษาอังกฤษ (เดิมไม่มี)
- เพิ่ม ชื่อการค้าเพื่อการส่งออกเท่านั้น
- เพิ่ม/แก้ไข ผู้จัดส่งต่างประเทศ (กรณีนำเข้า)
- แก้ไข อื่นๆ

ถัดไป

### 4. จากนั้นเลือกรายการที่ต้องการแก้ไข และกดปุ่ม “ถัดไป”

1 เลือกใบสำคัญ 2 ทดสอบและยื่นขอ 3 รายละเอียด 4 ฟิล์มนม

ใบสำคัญที่ต้องการแก้ไข  
450/2563(ผลิต) ตรวจสอบข้อมูล

ตรวจสอบข้อมูล

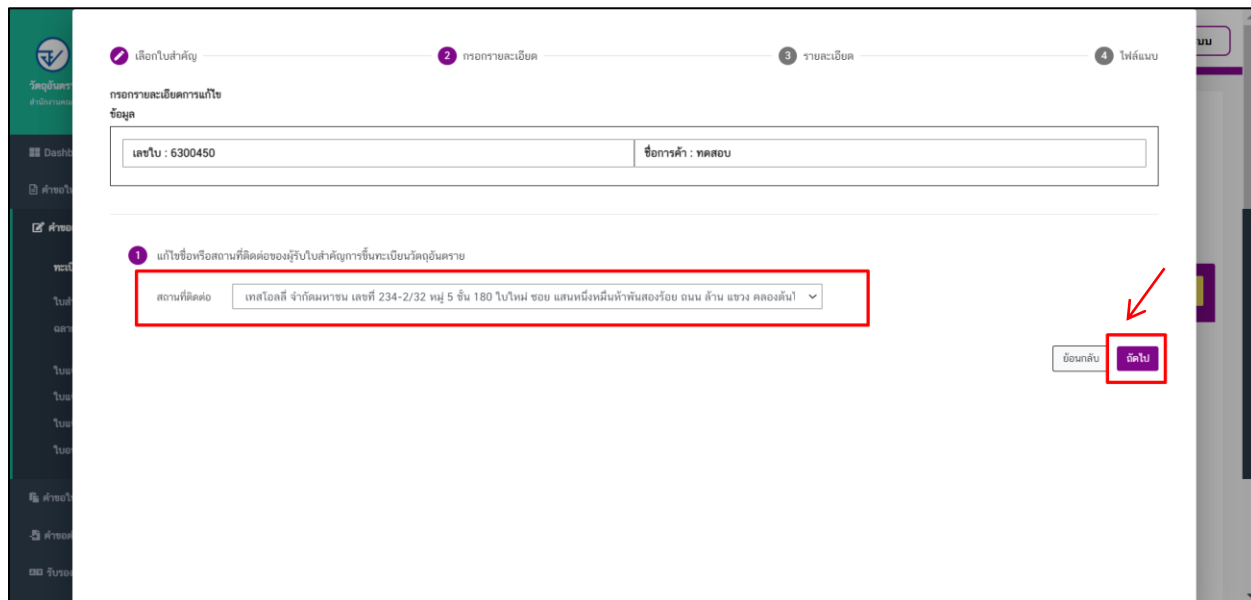
ชื่อการค้า : ทดสอบ  
ประเภทใบ : ผลิต

รายการที่ขอแก้ไข

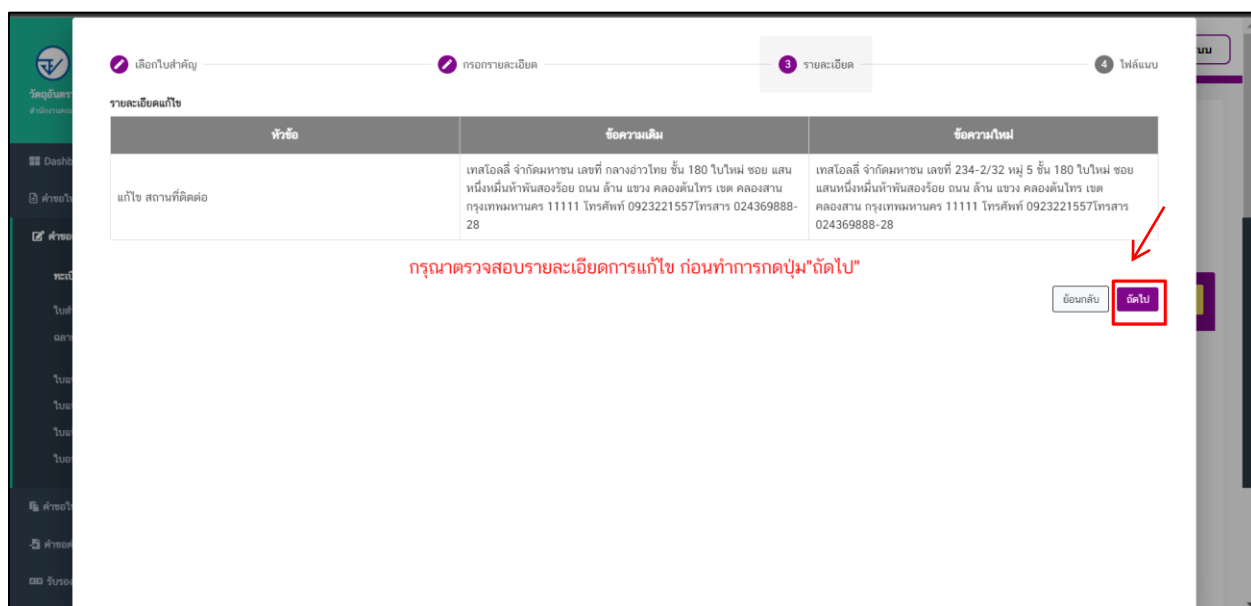
- แก้ไข ชื่อหรือสถานที่ติดต่อของผู้รับใบสำคัญการขึ้นทะเบียนวัตถุอันตราย
- แก้ไข ชื่อหรือที่อยู่ผู้ผลิต (สถานที่ผลิตคงเดิม)
- แก้ไข ชื่อหรือที่อยู่ผู้ผลิต
- แก้ไข ชื่อผู้ผลิตต่างประเทศ
- แก้ไข ประเภทของการใช้หรือลักษณะของวัตถุอันตราย
- เพิ่ม ชื่อการค้าภาษาอังกฤษ (เดิมไม่มี)
- เพิ่ม ชื่อการค้าเพื่อการส่งออกเท่านั้น
- เพิ่ม/แก้ไข ผู้จัดส่งต่างประเทศ (กรณีนำเข้า)
- แก้ไข อื่นๆ

ถัดไป

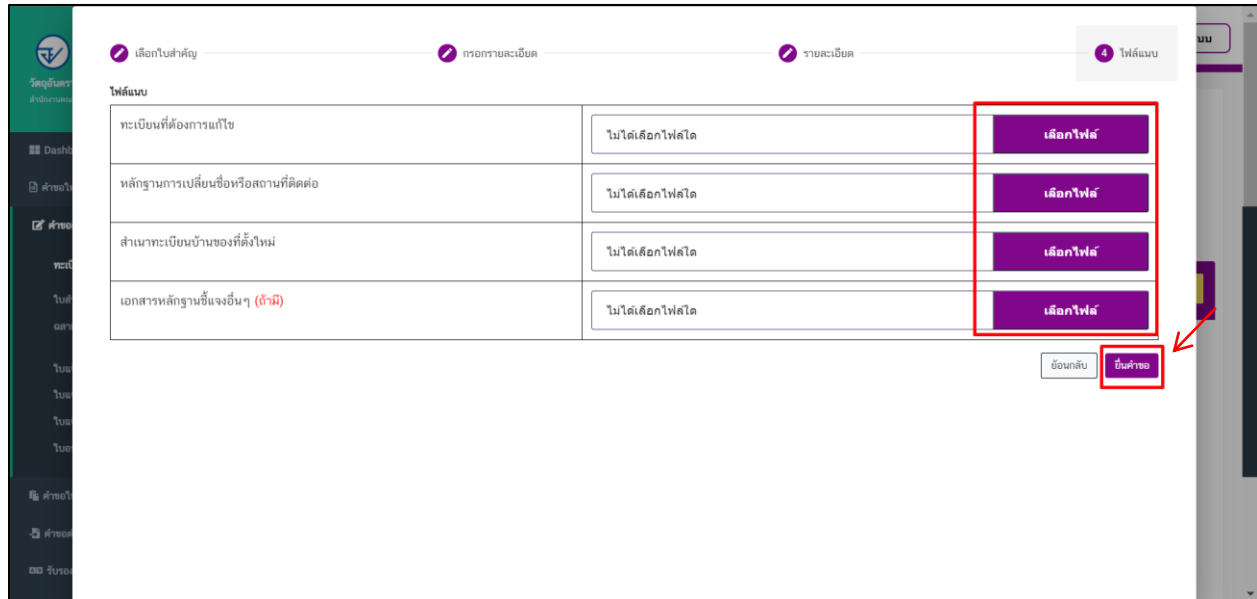
## 5. ให้ทำการเลือกรายการที่ต้องการแก้ไข และกดปุ่ม “ถัดไป”



## 6. ทำการตรวจสอบรายละเอียดการแก้ไขเมื่อตรวจสอบข้อมูลเสร็จสิ้นแล้วให้ทำการกดที่ปุ่ม “ถัดไป”

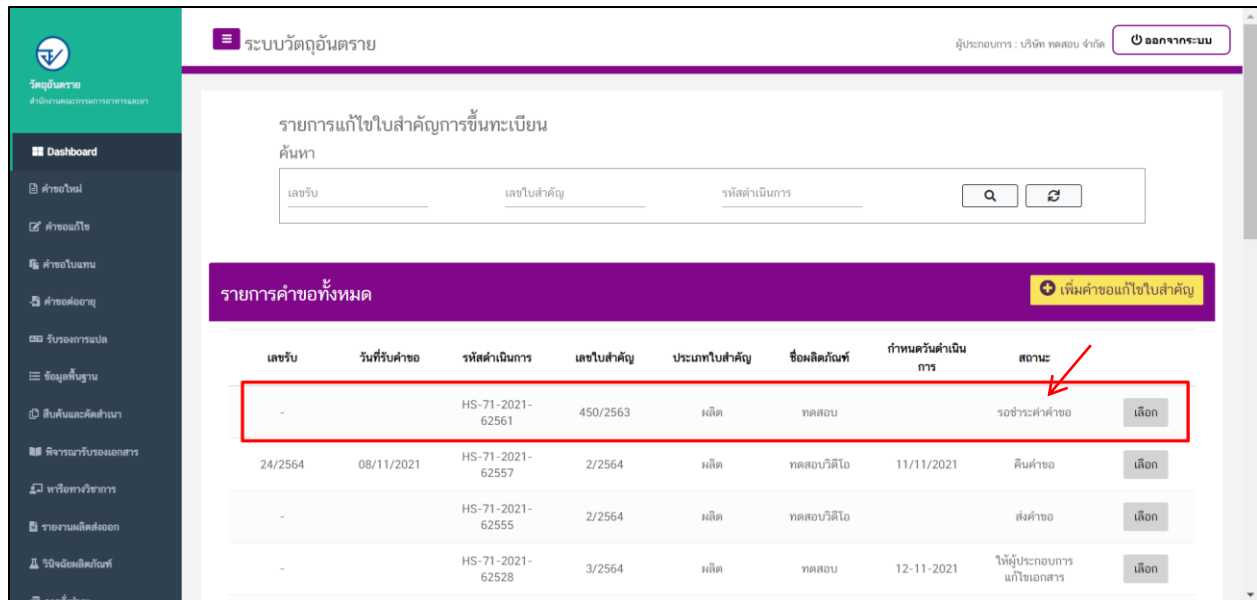


## 7. ขั้นตอนการแนบไฟล์ให้แนบไฟล์ตามหัวข้อที่ระบบแสดง และกด “ยื่นคำขอ”



หัวข้อ	ไฟล์แนบ
ทะเบียนที่ต้องการแก้ไข	ไม่ได้เลือกไฟล์ใด <span>เลือกไฟล์</span>
หลักฐานการเปลี่ยนชื่อหรือสถานที่ติดต่อ	ไม่ได้เลือกไฟล์ใด <span>เลือกไฟล์</span>
สำเนาทะเบียนบ้านของที่ตั้งใหม่	ไม่ได้เลือกไฟล์ใด <span>เลือกไฟล์</span>
เอกสารหลักฐานอื่น ๆ (ถ้ามี)	ไม่ได้เลือกไฟล์ใด <span>เลือกไฟล์</span>

## 8. เมื่อทำการยื่นคำขอแล้วระบบจะแสดงสถานะเป็น “รอชำระค่าคำขอ”



เลขรับ	วันที่รับคำขอ	รหัสดำเนินการ	เลขใบสำคัญ	ประเภทใบสำคัญ	ชื่อผลิตภัณฑ์	กำหนดวันดำเนินการ	สถานะ	เลือก
-	-	HS-71-2021-62561	450/2563	ผลิต	ทดสอบ	-	รอชำระค่าคำขอ	เลือก
24/2564	08/11/2021	HS-71-2021-62557	2/2564	ผลิต	ทดสอบวัสดุโอ	11/11/2021	คืนคำขอ	เลือก
-	-	HS-71-2021-62555	2/2564	ผลิต	ทดสอบวัสดุโอ	-	ส่งคำขอ	เลือก
-	-	HS-71-2021-62528	3/2564	ผลิต	ทดสอบ	12-11-2021	ให้ผู้ประกอบการแก้ไขเอกสาร	เลือก





## ขั้นตอนการชำระค่าคำขอ

1. เมื่อสถานะทำการเพิ่มคำขอแล้วระบบสถานะของคำขอจะเป็น “รอชำระค่าคำขอ” ให้ดำเนินการชำระค่าคำขอ

ระบบวัตถุดิบทราย

ผู้ประกอบการ : บริษัท ทดสอบ จำกัด [ออกจากระบบ](#)

รายการแก้ไขใบสำคัญการขึ้นทะเบียน

ค้นหา

เลขรับ เลขใบสำคัญ รหัสดำเนินการ

รายการคำขอทั้งหมด [+ เพิ่มคำขอแก้ไขใบสำคัญ](#)

เลขรับ	วันที่รับคำขอ	รหัสดำเนินการ	เลขใบสำคัญ	ประเภทใบสำคัญ	ชื่อผลิตภัณฑ์	กำหนดวันดำเนินการ	สถานะ	เลือก
-		HS-71-2021-62561	450/2563	ผลิต	ทดสอบ		รอชำระค่าคำขอ	เลือก
24/2564	08/11/2021	HS-71-2021-62557	2/2564	ผลิต	ทดสอบวิดีโอ	11/11/2021	คืนคำขอ	เลือก
-		HS-71-2021-62555	2/2564	ผลิต	ทดสอบวิดีโอ		ส่งคำขอ	เลือก
-		HS-71-2021-62528	3/2564	ผลิต	ทดสอบ	12-11-2021	ให้ผู้ประกอบการแก้ไขเอกสาร	เลือก

2. ให้ทำการชำระเงินไปที่เมนู การสั่งชำระ → คำขอใหม่ → ออกใบสั่งชำระ

ระบบวัตถุดิบทราย

ผู้ประกอบการ : บริษัท ทดสอบ จำกัด [ออกจากระบบ](#)

รายการแก้ไขใบสำคัญการขึ้นทะเบียน

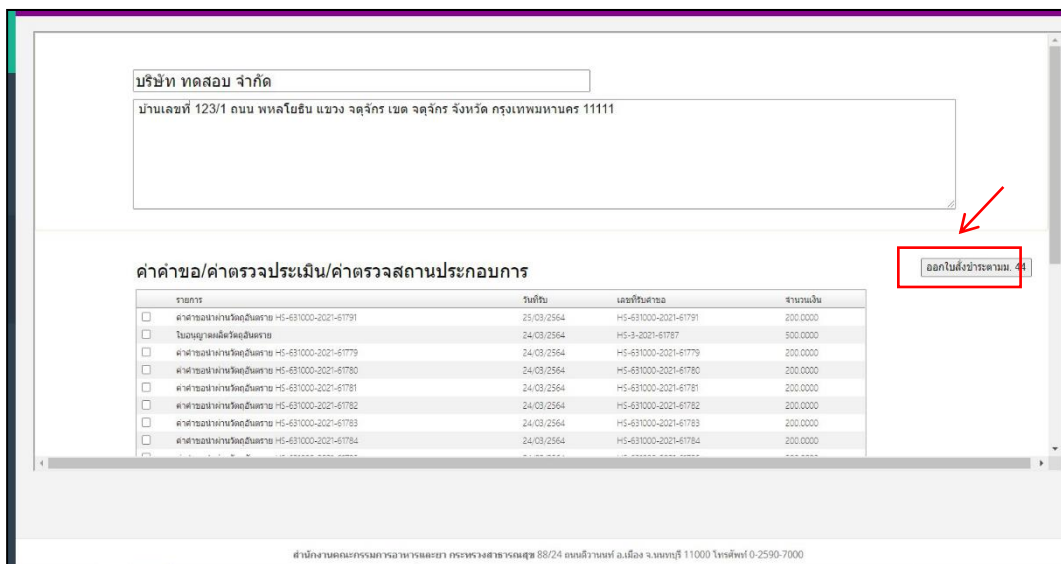
ค้นหา

เลขรับ เลขใบสำคัญ รหัสดำเนินการ

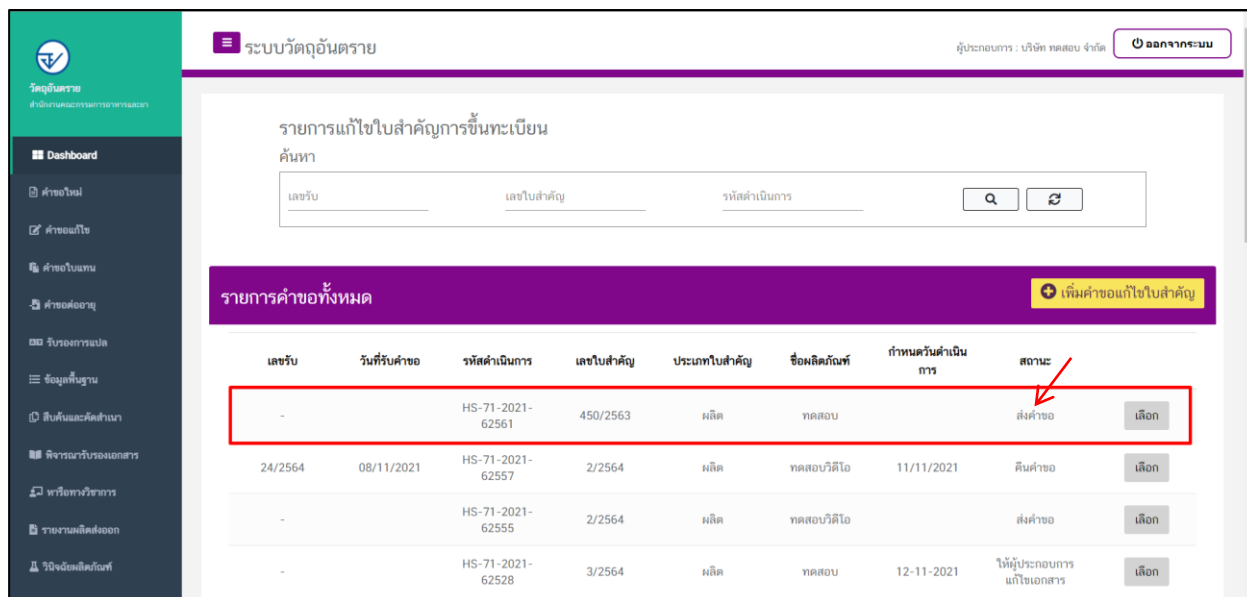
รายการคำขอทั้งหมด [+ เพิ่มคำขอแก้ไขใบสำคัญ](#)

เลขรับ	วันที่รับคำขอ	รหัสดำเนินการ	เลขใบสำคัญ	ประเภทใบสำคัญ	ชื่อผลิตภัณฑ์	กำหนดวันดำเนินการ	สถานะ	เลือก
-		HS-71-2021-62488	450/2563	ผลิต	ทดสอบ		รอชำระค่าคำขอ	เลือก
-		HS-71-2021-62481	450/2563	ผลิต	ทดสอบ		ตรวจคำขอ	เลือก
-		HS-71-2021-62369	457/2563	นำเข้า	เอ็มเอพี กรีน		ยกเลิก	เลือก
-		HS-71-2021-62368	457/2563	นำเข้า	เอ็มเอพี กรีน		รอชำระค่าคำขอ	เลือก
-		HS-71-2021-62367	461/2563	นำเข้า	ไดเออร์โมท์ อัลตรา ร่า อาร์ 2		ยกเลิก	เลือก
-		HS-71-2021-62366	461/2563	นำเข้า	ไดเออร์โมท์ อัลตรา ร่า อาร์ 2		รอส่งชำระค่าประเมิน	เลือก

### 3. จากนั้นเลือกรายการ ที่ต้องการออกไปสั่งชำระ เสร็จแล้วคลิกปุ่ม “ออกไปสั่งชำระ”



### 4. เมื่อดำเนินการชำระเงินแล้ว ระบบจะแสดงสถานะเป็น “ส่งคำขอ”





## ขั้นตอนการตรวจคำขอ

1. เมื่อเจ้าหน้าที่ตรวจเอกสารเบื้องต้น สถานะจะเปลี่ยนเป็น “ตรวจคำขอ”

ระบบวัตถุอันตราย

ผู้ประกอบการ : บริษัท ทดสอบ จำกัด [ออกจากระบบ](#)

รายการแก้ไขใบสำคัญการขึ้นทะเบียน

ค้นหา

เลขรับ เลขใบสำคัญ รหัสดำเนินการ

รายการคำขอทั้งหมด [+ เพิ่มคำขอแก้ไขใบสำคัญ](#)

เลขรับ	วันที่รับคำขอ	รหัสดำเนินการ	เลขใบสำคัญ	ประเภทใบสำคัญ	ชื่อผลิตภัณฑ์	กำหนดวันดำเนินการ	สถานะ	
-		HS-71-2021-62561	450/2563	ผลิต	ทดสอบ	16-11-2021	ตรวจคำขอ	เลือก
24/2564	08/11/2021	HS-71-2021-62557	2/2564	ผลิต	ทดสอบวัตถุโอ	11/11/2021	คืนคำขอ	เลือก
-		HS-71-2021-62555	2/2564	ผลิต	ทดสอบวัตถุโอ		ส่งคำขอ	เลือก
-		HS-71-2021-62528	3/2564	ผลิต	ทดสอบ	12-11-2021	ให้ผู้ประกอบการแก้ไขเอกสาร	เลือก

2. กรณีเจ้าหน้าที่ ส่งให้แก้ไขไฟล์แนบ สถานะจะเปลี่ยนเป็น “ให้ผู้ประกอบการแก้ไขเอกสาร” ให้คลิกที่เลือก

ระบบวัตถุอันตราย

ผู้ประกอบการ : บริษัท ทดสอบ จำกัด [ออกจากระบบ](#)

รายการแก้ไขใบสำคัญการขึ้นทะเบียน

ค้นหา

เลขรับ เลขใบสำคัญ รหัสดำเนินการ

รายการคำขอทั้งหมด [+ เพิ่มคำขอแก้ไขใบสำคัญ](#)

เลขรับ	วันที่รับคำขอ	รหัสดำเนินการ	เลขใบสำคัญ	ประเภทใบสำคัญ	ชื่อผลิตภัณฑ์	กำหนดวันดำเนินการ	สถานะ	
-		HS-71-2021-62561	450/2563	ผลิต	ทดสอบ	16-11-2021	ให้ผู้ประกอบการแก้ไขเอกสาร	เลือก
24/2564	08/11/2021	HS-71-2021-62557	2/2564	ผลิต	ทดสอบวัตถุโอ	11/11/2021	คืนคำขอ	เลือก
-		HS-71-2021-62555	2/2564	ผลิต	ทดสอบวัตถุโอ		ส่งคำขอ	เลือก
-		HS-71-2021-62528	3/2564	ผลิต	ทดสอบ	12-11-2021	ให้ผู้ประกอบการแก้ไขเอกสาร	เลือก

3. จากนั้นเลือกรายการไฟล์แนบ ผู้ประกอบการจะเห็นหัวข้อที่เจ้าหน้าที่ได้ให้ทำการแก้ไข ให้ผู้ประกอบการทำการแนบไฟล์ใหม่ลงระบบและทำการกดที่ปุ่ม “ยืนยันไฟล์แนบ” และกดปุ่ม “ยืนยันข้อมูล” อีกครั้ง

รายการเอกสาร	ไฟล์ผู้ประกอบการ	ไฟล์เจ้าหน้าที่	สถานะ	เหตุผล (กรณีแก้ไข)	ไฟล์ใหม่ (กรณีแก้ไข)
ทะเบียนที่ต้องการแก้ไข	แก้ไขกลาง 15 วัน_061164.pdf		ถูกต้อง		เลือกไฟล์ ไม่ได้เลือกไฟล์
หลักฐานการเปลี่ยนชื่อหรือสถานที่ติดต่อ	แก้ไขกลาง 45 วัน_061164.pdf		ถูกต้อง		
สำเนาทะเบียนบ้านของที่ตั้งใหม่	แก้ไขทะเบียน_061164.pdf		ถูกต้อง		
เอกสารหลักฐานอื่นๆ	แก้ไขกลาง 45 วัน_061164.pdf		แก้ไข	แก้ไข	

4. เมื่อทำการยืนยันไฟล์แนบแล้ว ระบบจะเปลี่ยนสถานะของคำขอเป็น “ผู้ประกอบการส่งเอกสารที่แก้ไข”

เลขรับ	วันที่รับคำขอ	รหัสดำเนินการ	เลขใบสำคัญ	ประเภทใบสำคัญ	ชื่อผลิตภัณฑ์	กำหนดวันดำเนินการ	สถานะ
-		HS-71-2021-62562	450/2563	ผลิต	ทดสอบ		รอชำระค่าจ้าง
-		HS-71-2021-62561	450/2563	ผลิต	ทดสอบ	16-11-2021	ผู้ประกอบการส่งเอกสารที่แก้ไข
24/2564	08/11/2021	HS-71-2021-62557	2/2564	ผลิต	ทดสอบบัตินีโอ	11/11/2021	คืนค่าขอ
-		HS-71-2021-62555	2/2564	ผลิต	ทดสอบบัตินีโอ		ส่งค่าขอ



5. เมื่อเจ้าหน้าที่ทำการประเมินเอกสารเสร็จสิ้นแล้ว สถานะคำขอจะเปลี่ยนเป็น “รอส่งชำระค่าประเมิน”

ระบบวัตถุดิบทราย

ผู้ประกอบกร : บริษัท ทดสอบ จำกัด [ออกจากระบบ](#)

รายการแก้ไขใบสำคัญการขึ้นทะเบียน

ค้นหา

เลขรับ เลขใบสำคัญ รหัสดำเนินการ

รายการคำขอทั้งหมด [+ เพิ่มคำขอแก้ไขใบสำคัญ](#)

เลขรับ	วันที่รับคำขอ	รหัสดำเนินการ	เลขใบสำคัญ	ประเภทใบสำคัญ	ชื่อผลิตภัณฑ์	กำหนดวันดำเนินการ	สถานะ	
-		HS-71-2021-62562	450/2563	ผลิต	ทดสอบ		รอชำระค่าขอ	เลือก
-		HS-71-2021-62561	450/2563	ผลิต	ทดสอบ	16-11-2021	รอส่งชำระค่าประเมิน	เลือก
24/2564	08/11/2021	HS-71-2021-62557	2/2564	ผลิต	ทดสอบวิดีโอ	11/11/2021	คืนคำขอ	เลือก
-		HS-71-2021-62555	2/2564	ผลิต	ทดสอบวิดีโอ		ส่งคำขอ	เลือก



# ขั้นตอนการชำระค่าประเมิน

1. เมื่อสถานะเป็น “รอชำระค่าประเมิน” ให้ดำเนินการชำระค่าประเมิน

ระบบวัดอุณหภูมิ

ผู้ประกอบกร : บริษัท ทดสอบ จำกัด ออกจากระบบ

รายการแก้ไขใบสำคัญการขึ้นทะเบียน

ค้นหา

เลขรับ เลขใบสำคัญ รหัสดำเนินการ

รายการค่าขอทั้งหมด เพิ่มค่าขอแก้ไขใบสำคัญ

เลขรับ	วันที่รับค่าขอ	รหัสดำเนินการ	เลขใบสำคัญ	ประเภทใบสำคัญ	ชื่อผลิตภัณฑ์	กำหนดวันดำเนินการ	สถานะ
-		HS-71-2021-62562	450/2563	ผลิต	ทดสอบ		รอชำระค่าขอ <span>เลือก</span>
-		HS-71-2021-62561	450/2563	ผลิต	ทดสอบ	16-11-2021	รอชำระค่าประเมิน <span>เลือก</span>
24/2564	08/11/2021	HS-71-2021-62557	2/2564	ผลิต	ทดสอบวิดีโอ	11/11/2021	คืนค่าขอ <span>เลือก</span>
-		HS-71-2021-62555	2/2564	ผลิต	ทดสอบวิดีโอ		ส่งค่าขอ <span>เลือก</span>

2. ให้ทำการชำระค่าค่าขอ ไปที่รายการ การสั่งชำระ → ค่าขอใหม่ → ออกใบสั่งชำระ

ระบบวัดอุณหภูมิ

ผู้ประกอบกร : บริษัท ทดสอบ จำกัด ออกจากระบบ

รายการแก้ไขใบสำคัญการขึ้นทะเบียน

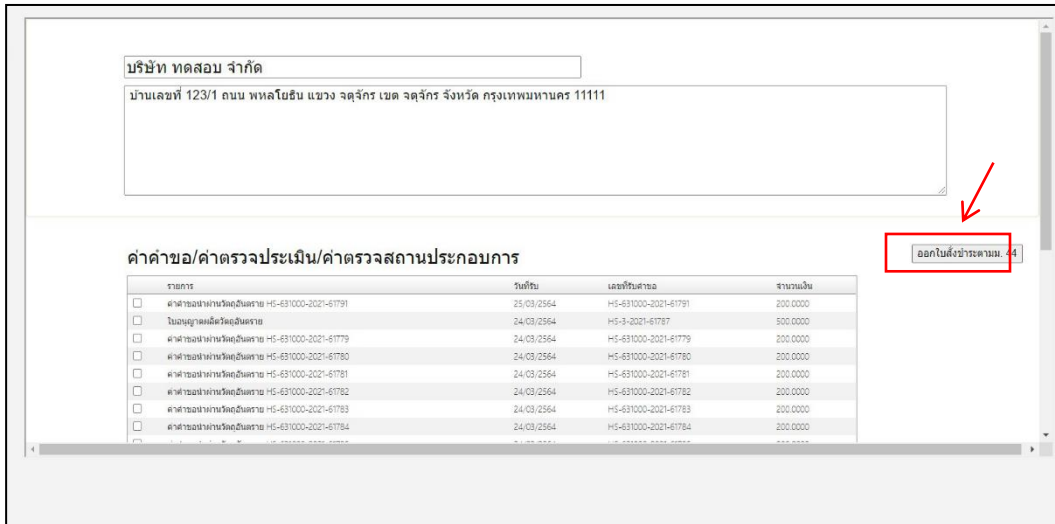
ค้นหา

เลขรับ เลขใบสำคัญ รหัสดำเนินการ

รายการค่าขอทั้งหมด เพิ่มค่าขอแก้ไขใบสำคัญ

เลขรับ	วันที่รับค่าขอ	รหัสดำเนินการ	เลขใบสำคัญ	ประเภทใบสำคัญ	ชื่อผลิตภัณฑ์	กำหนดวันดำเนินการ	สถานะ
-		HS-71-2021-62488	450/2563	ผลิต	ทดสอบ		รอสั่งชำระค่าประเมิน <span>เลือก</span>
-		HS-71-2021-62481	450/2563	ผลิต	ทดสอบ		ตรวจค่าขอ <span>เลือก</span>
-		HS-71-2021-62369	457/2563	นำเข้า	เอ็มเอพี กรีน		ยกเลิก <span>เลือก</span>
-		HS-71-2021-62368	457/2563	นำเข้า	เอ็มเอพี กรีน		รอชำระค่าค่าขอ <span>เลือก</span>
-		HS-71-2021-62367	461/2563	นำเข้า	โดเวอริโนท์ อัดกร้า อาร์ 2		ยกเลิก <span>เลือก</span>
-		HS-71-2021-62366	461/2563	นำเข้า	โดเวอริโนท์ อัดกร้า อาร์ 2		รอสั่งชำระค่าประเมิน <span>เลือก</span>

3. จากนั้นเลือกรายการ ที่ต้องการออกไปสั่งชำระ เสร็จแล้วคลิกปุ่ม “ออกไปสั่งชำระ”



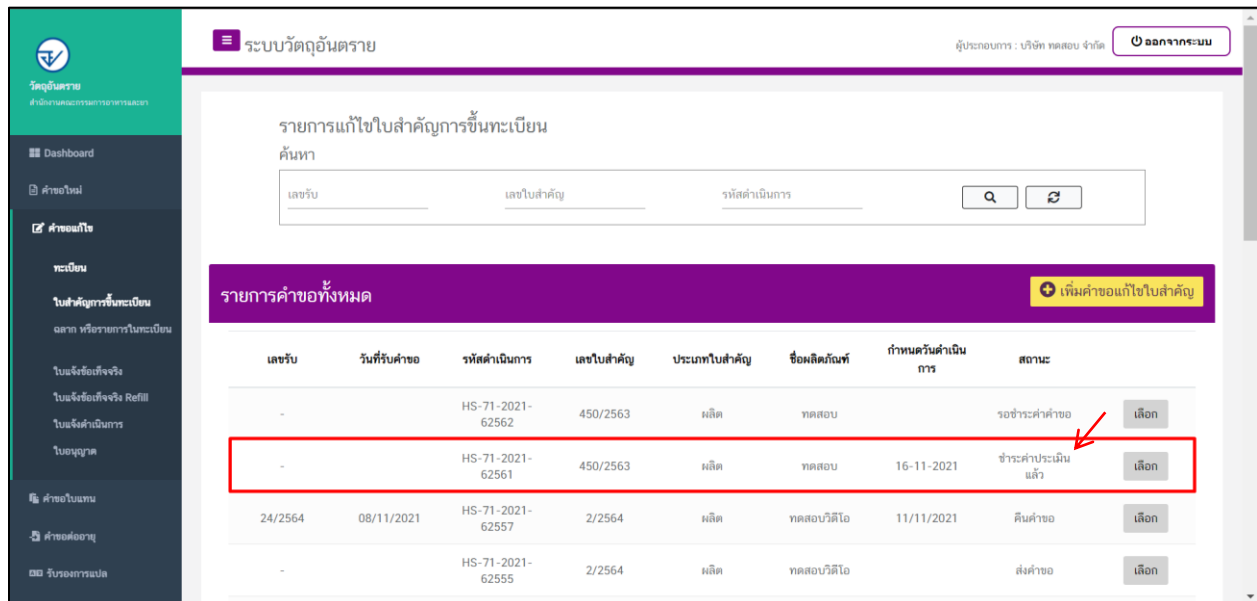
บริษัท ทดสอบ จำกัด  
บ้านเลขที่ 123/1 ถนน พหลโยธิน แขวง จตุจักร เขต จตุจักร จังหวัด กรุงเทพมหานคร 11111

ค่าค่าขอ/ค่าตรวจประเมิน/ค่าตรวจสอบสถานประกอบการ

รายการ	วันที่	เลขที่ใบส่งของ	จำนวนเงิน
<input type="checkbox"/> ค่าค่าขอฝ่ายบริหารยื่นขอขาย HS-631000-2021-617791	25/03/2564	HS-631000-2021-61791	200.0000
<input type="checkbox"/> ใบอนุญาตเมื่อวันตรวจขาย	24/03/2564	HS-3-2021-61787	900.0000
<input type="checkbox"/> ค่าค่าขอฝ่ายบริหารยื่นขอขาย HS-631000-2021-61779	24/03/2564	HS-631000-2021-61779	200.0000
<input type="checkbox"/> ค่าค่าขอฝ่ายบริหารยื่นขอขาย HS-631000-2021-61780	24/03/2564	HS-631000-2021-61780	200.0000
<input type="checkbox"/> ค่าค่าขอฝ่ายบริหารยื่นขอขาย HS-631000-2021-61781	24/03/2564	HS-631000-2021-61781	200.0000
<input type="checkbox"/> ค่าค่าขอฝ่ายบริหารยื่นขอขาย HS-631000-2021-61782	24/03/2564	HS-631000-2021-61782	200.0000
<input type="checkbox"/> ค่าค่าขอฝ่ายบริหารยื่นขอขาย HS-631000-2021-61783	24/03/2564	HS-631000-2021-61783	200.0000
<input type="checkbox"/> ค่าค่าขอฝ่ายบริหารยื่นขอขาย HS-631000-2021-61784	24/03/2564	HS-631000-2021-61784	200.0000

ออกไปสั่งชำระตาม 44

4. เมื่อดำเนินการชำระเงินแล้ว ระบบจะแสดงสถานะเป็น “ชำระค่าประเมินแล้ว”



ระบบวัดอุณหภูมิ

ผู้ประกอบการ : บริษัท ทดสอบ จำกัด

รายการแก้ไขใบสำคัญการขึ้นทะเบียน

ค้นหา

เลขรับ เลขใบสำคัญ รหัสดำเนินการ

รายการค่าขอทั้งหมด

เลขรับ	วันที่รับค่าขอ	รหัสดำเนินการ	เลขใบสำคัญ	ประเภทใบสำคัญ	ชื่อผลิตภัณฑ์	กำหนดวันดำเนินการ	สถานะ
-		HS-71-2021-62562	450/2563	ผลิต	ทดสอบ		รอชำระค่าค่าขอ
-		HS-71-2021-62561	450/2563	ผลิต	ทดสอบ	16-11-2021	ชำระค่าประเมินแล้ว
24/2564	08/11/2021	HS-71-2021-62557	2/2564	ผลิต	ทดสอบวัสดุโ	11/11/2021	คืนค่าขอ
-		HS-71-2021-62555	2/2564	ผลิต	ทดสอบวัสดุโ		ส่งค่าขอ



## ขั้นตอนการรอรับคำขอ

1. เมื่อเจ้าหน้าที่รับคำขอแล้วสถานะของคำขอจะเปลี่ยนเป็น “กำลังดำเนินการ”

ระบบวัตถุอันตราย

ผู้ประกอบการ : บริษัท ทดสอบ จำกัด [ออกจากระบบ](#)

รายการแก้ไขใบสำคัญการขึ้นทะเบียน

ค้นหา

เลขรับ เลขใบสำคัญ รหัสดำเนินการ

รายการคำขอทั้งหมด [+ เพิ่มคำขอแก้ไขใบสำคัญ](#)

เลขรับ	วันที่รับคำขอ	รหัสดำเนินการ	เลขใบสำคัญ	ประเภทใบสำคัญ	ชื่อผลิตภัณฑ์	กำหนดวันดำเนินการ	สถานะ	
-		HS-71-2021-62562	450/2563	ผลิต	ทดสอบ		รอชำระค่าคำขอ	<a href="#">เลือก</a>
25/2564	09/11/2021	HS-71-2021-62561	450/2563	ผลิต	ทดสอบ	12/11/2021	กำลังดำเนินการ	<a href="#">เลือก</a>
24/2564	08/11/2021	HS-71-2021-62557	2/2564	ผลิต	ทดสอบวัสดุโอ	11/11/2021	คืนคำขอ	<a href="#">เลือก</a>
-		HS-71-2021-62555	2/2564	ผลิต	ทดสอบวัสดุโอ		ส่งคำขอ	<a href="#">เลือก</a>

2. เมื่อเจ้าหน้าที่พิจารณาอนุมัติคำขอแล้ว ระบบจะเปลี่ยนสถานะคำขอเป็น “อนุมัติ”

ระบบวัตถุอันตราย

ผู้ประกอบการ : บริษัท ทดสอบ จำกัด [ออกจากระบบ](#)

รายการแก้ไขใบสำคัญการขึ้นทะเบียน

ค้นหา

เลขรับ เลขใบสำคัญ รหัสดำเนินการ

รายการคำขอทั้งหมด [+ เพิ่มคำขอแก้ไขใบสำคัญ](#)

เลขรับ	วันที่รับคำขอ	รหัสดำเนินการ	เลขใบสำคัญ	ประเภทใบสำคัญ	ชื่อผลิตภัณฑ์	กำหนดวันดำเนินการ	สถานะ	
-		HS-71-2021-62562	450/2563	ผลิต	ทดสอบ		รอชำระค่าคำขอ	<a href="#">เลือก</a>
25/2564	09/11/2021	HS-71-2021-62561	450/2563	ผลิต	ทดสอบ	12/11/2021	อนุมัติ	<a href="#">เลือก</a>
24/2564	08/11/2021	HS-71-2021-62557	2/2564	ผลิต	ทดสอบวัสดุโอ	11/11/2021	คืนคำขอ	<a href="#">เลือก</a>
-		HS-71-2021-62555	2/2564	ผลิต	ทดสอบวัสดุโอ		ส่งคำขอ	<a href="#">เลือก</a>





### 3. ตัวอย่างใบ output แก้ไขเปลี่ยนแปลงใบสำคัญการขึ้นทะเบียนวัตถุอันตราย

- 3/1 -

รายการแก้ไขเปลี่ยนแปลงใบสำคัญการขึ้นทะเบียนวัตถุอันตราย เลขที่ 461/2563

ครั้งที่	เลขรับที่	ลงวันที่	รายการการแก้ไขเปลี่ยนแปลง	พนักงานเจ้าหน้าที่
1	40/2564	16 พฤศจิกายน 2564	อนุญาตให้ บริษัท โดเวอร์ซี โออิน (ประเทศไทย) จำกัด แก้ไขผู้จัดส่งต่างประเทศ จากเดิมเป็น 3M ทั้งนี้ตั้งแต่วันที่ 19 เดือน พฤศจิกายน พ.ศ. 2564 เป็นต้นไป	สำนักงานคณะกรรมการ อาหารและยา



Background watermark: สำนักงานคณะกรรมการอาหารและยา Food and Drug Administration, Thailand



รายการแก้ไขเปลี่ยนแปลงใบสำคัญการขึ้นทะเบียนวัตถุอันตราย เลขที่ 461/2563  
ออกโดยใช้ระบบอิเล็กทรอนิกส์ของสำนักงานคณะกรรมการอาหารและยา